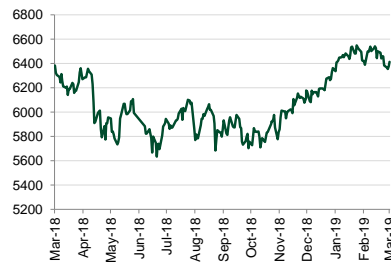


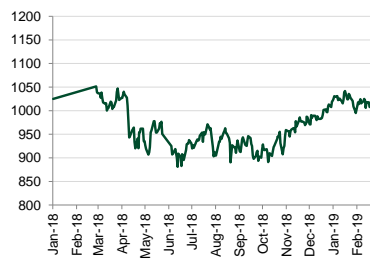
IHSG (YoY)

1D +0.56%



LQ45 (YoY)

1D +0.81%



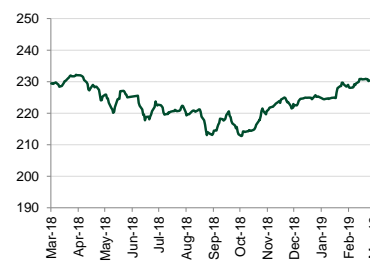
USD/IDR (YoY)

1D -0.09%



BINDO Index (YoY)

1D +0.16%



Indikator Utama	Terakhir	Perubahan (%)			
		1D	1M	YTD	1Y
JCI Index	6,413.27	0.56	-0.11	3.53	0.48
LQ45 Index	1,004.18	0.81	0.34	2.18	-4.50
Indonesia Sharia Index	190.32	0.50	-0.27	3.44	1.17
IDX SMC Likuid	328.27	1.02	-0.09	10.88	-4.50
BINDO Index	231.87	0.16	1.61	3.09	1.07
FTSE Shariah Asia Pacific ex Japan Index	3,002.72	-0.13	-0.28	7.95	-12.26
Nikkei 225	21,287.02	-0.02	0.70	6.36	-2.25
Hang Seng Index	28,851.39	0.15	1.47	11.63	-8.22
Shanghai SE Composite Index	2,990.69	-1.20	9.96	19.92	-9.14
S&P 500 Index	2,808.48	-0.09	2.29	12.03	2.15
MSCI Asia Pacific Index	157.73	-0.34	0.41	7.51	-11.69
USD/IDR	14,278.00	-0.09	-1.33	0.78	-3.96
Crude Oil	58.61	0.60	7.72	29.07	-3.85

Produk Reksa Dana Manulife	NAB Terakhir	Kinerja (%)			
		1D	1M	YTD	1Y
Manulife Dana Saham	11,999.21	0.67	-0.91	1.39	-7.81
Manulife Syariah Sektoral Amanah	3,756.54	0.52	0.46	5.30	-4.08
Manulife Saham Andalan	2,043.53	0.57	-0.68	6.16	-1.34
Manulife Institutional Equity Fund	1,398.34	0.59	-0.58	5.72	-0.33
Manulife Saham Strategi Unggulan	976.59	0.56	-1.84	6.04	-3.04
Manulife Saham SMC Plus	784.55	0.63	0.00	9.59	-4.27
Manulife Greater Indonesia Fund (USD)	1,135.7	0.66	-1.61	8.15	-4.17
Manulife Saham Syariah Asia Pasifik Dollar AS (USD)	1,227.2	0.18	-0.88	10.13	-10.61
Manulife Dana Campuran II	2,677.84	0.40	0.25	2.65	-5.55
Manulife Dana Tumbuh Berimbang	2,039.76	0.22	0.38	5.34	-3.32
Manulife Pendapatan Bulanan II	1,100.51	0.10	1.06	2.24	2.78
Manulife Syariah Sukuk Indonesia	1,049.19	0.10	1.13	2.78	3.36
Manulife Obligasi Unggulan	2,665.23	0.11	0.06	1.82	2.55
Manulife Obligasi Negara Indonesia II	2,093.44	0.27	1.38	3.09	0.25
Manulife Dana Tetap Pemerintah	2,085.04	0.19	1.18	2.59	-0.68
Manulife USD Fixed Income Fund (USD)	1,150.9	0.04	0.55	1.76	1.56
Manulife Dana Kas II	1,418.68	0.02	0.51	1.39	4.91
Manulife Dana Kas Syariah	1,029.91	0.01	0.45	1.22	N/A

Global – Indeks acuan Amerika Serikat S&P 500 mengakhiri *rally* selama tiga hari berturut-turut di level 2,808.48 (-0.09%). Pergerakan pasar saham Amerika kemarin dibayangi rilis data *US Jobless Claims* (Mar 9) sebesar 229k lebih tinggi dibanding sebelumnya (Feb) 223k, selain itu sentimen juga datang dari berita bahwa Amerika Serikat dan China belum akan melakukan pertemuan untuk mengakhiri perang dagang pada bulan ini. Imbal hasil UST 10 tahun naik 1bps pada level 2.63%. Perdana Menteri Inggris memberikan dua opsi kepada parlemen yaitu voting untuk menyetujui kesepakatan Brexit atau menunda tenggat waktu Brexit hingga tiga bulan ke depan.

Asia – Indeks MSCI Asia Pacific ditutup koreksi 0.34% pada level 157.73, merespon rilis data *Industrial Production China YTD YoY* (Feb) 5.3% lebih rendah dari sebelumnya 6.2%, ini merupakan yang terendah sejak 2009, sementara *Retail sales YTD YoY* (Feb) melambat 8.2% dibanding sebelumnya (Jan) 9.0%. China menyatakan pertemuan dengan AS akan dilaksanakan pada bulan April mendatang.

Indonesia - IHSG mampu menguat 0.56% pada level 6,413.27 di tengah sentimen eksternal. Investor asing mencatatkan penjualan bersih senilai IDR412 miliar. Imbal hasil obligasi pemerintah tenor 10 tahun turun 3bps pada level 7.83%.

PENGUNGKAPAN DAN SANGGAHAN

INVESTASI MELALUI REKSA DANA MENDANGKUP RISIKO. CALON INVESTOR WAJIB MEMBACA DAN MEMAHAMI PROSPEKTUS SEBELUM MEMUTUSKAN UNTUK BERINVESTASI MELALUI REKSA DANA. KINERJA MASA LALU TIDAK MENCERMINKAN KINERJA MASA DATANG.

Dokumen ini disusun berdasarkan informasi dari sumber yang dapat dipercaya oleh PT Manulife Aset Manajemen Indonesia. PT Manulife Aset Manajemen Indonesia tidak menjamin keakuratan, kecukupan, atau kelengkapan informasi dan materi yang diberikan. Meskipun dokumen ini telah dipersiapkan dengan seksama, PT Manulife Aset Manajemen Indonesia tidak bertanggung jawab atas segala konsekuensi hukum dan keuangan yang timbul, baik terhadap atau diderita oleh orang atau pihak apapun dan dengan cara apapun yang dianggap sebagai akibat dari tindakan yang dilakukan atas dasar keseluruhan atau sebagian dari dokumen ini.

Reksa Dana Manulife adalah reksa dana domestik yang ditawarkan dan dikelola oleh PT Manulife Aset Manajemen Indonesia. Penawaran reksa dana tidak didaftarkan sesuai dengan hukum dan peraturan lainnya selain yang berlaku di Indonesia. Investasi pada reksa dana bukan merupakan deposito maupun investasi yang dijamin atau diasuransikan oleh PT Manulife Aset Manajemen Indonesia atau afiliasinya, dan tidak terbebas dari risiko investasi, termasuk di dalamnya kemungkinan berkurangnya nilai awal investasi. Nilai unit penyertaan reksa dana serta hasil investasinya dapat naik atau turun. Kinerja masa lalu tidak mencerminkan kinerja masa datang, dan semua perkiraan yang dibuat hanya sebagai indikasi masa datang, bukan merupakan kinerja sebenarnya dari reksa dana. PT Manulife Aset Manajemen Indonesia adalah perusahaan Manajer Investasi dengan izin dari Bapepam No. Kep-07/PM/MI/1997 tertanggal 21 Agustus 1997.

PT Manulife Aset Manajemen Indonesia adalah bagian dari Manulife Asset Management. Informasi selengkapnya mengenai Manulife Asset Management dapat ditemukan di www.manulifeam.com. Manulife Asset Management, Manulife, dan desain logo Manulife adalah merk terdaftar dari Manufacturers Life Insurance Company dan digunakan oleh Manulife dan afiliasinya.

Catatan: Penulisan angka pada publikasi ini menggunakan format Bahasa Inggris. Sumber: Bloomberg.