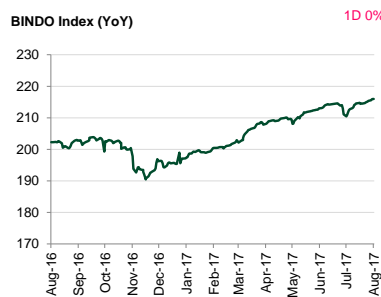
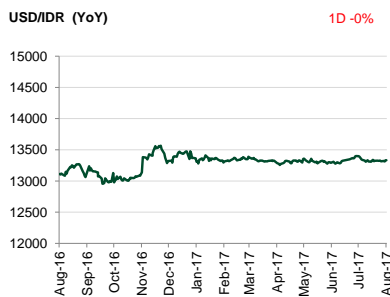
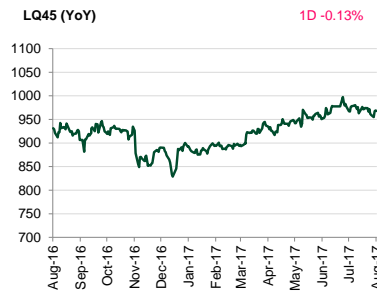
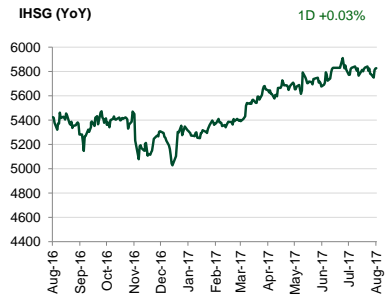


11 Agustus 2017

Investment Daily Bread



Global – Sentimen mengenai meningkatnya ketegangan geopolitik AS dengan Korea Utara kembali membayangi pasar pada perdagangan kemarin, setelah Presiden Trump kembali mengeluarkan pernyataan keras terhadap program nuklir Korea Utara. Indeks S&P 500 melemah 1.45% ditutup pada level 2,438.21. Indeks VIX yang mengindikasikan volatilitas pasar AS meningkat 44% ke level 16.04, tertinggi sejak November 2016 ketika Pemilu AS. Imbal hasil UST 10 tahun turun ke level 2.19% dari sebelumnya 2.24%.

Asia – Sejalan dengan pergerakan bursa AS, bursa saham kawasan Asia juga melemah dibayangi sentimen geopolitik. Indeks MSCI Asia Pacific melemah 0.44% ditutup pada level 159.77.

Indonesia – IHSG menguat terbatas 0.03% ditutup pada level 5,825.95. Investor asing membukukan penjualan bersih senilai IDR66.7 miliar di pasar saham. Imbal hasil obligasi pemerintah 10 tahun naik 1 bps ke level 6.88%.

Indikator Utama	Terakhir	Perubahan (%)			
		1D	1M	YTD	1Y
JCI Index	5,825.95	0.03	0.94	9.99	7.41
LQ45 Index	967.85	-0.13	0.06	9.41	3.94
Indonesia Sharia Index	185.44	0.11	1.55	7.77	2.82
FTSE Indonesia Mid Small Cap Index	6,378.34	-0.08	1.90	1.25	-10.13
BINDO Index	215.98	0.00	2.62	10.53	6.77
FTSE Shariah Asia Pacific ex Japan Index	2,992.15	-0.67	4.81	23.92	17.71
Nikkei 225	19,729.74	-0.05	-1.75	3.22	17.89
Hang Seng Index	27,444.00	-1.13	7.62	24.74	22.01
Shanghai SE Composite Index	3,261.75	-0.42	1.53	5.09	8.05
S&P 500 Index	2,438.21	-1.45	0.44	8.91	12.08
MSCI Asia Pacific Index	159.77	-0.44	4.20	18.31	14.84
USD/IDR	13,333.00	0.00	0.49	1.04	-1.68
Crude Oil	48.59	-1.96	9.44	-9.55	16.49

Produk Reksa Dana Manulife	NAB	Kinerja (%)			
		Terakhir	1D	1M	YTD
Manulife Dana Saham	12,271.19	-0.09	0.93	7.33	0.15
Manulife Syariah Sektoral Amanah	3,895.24	0.00	1.92	2.45	-5.53
Manulife Saham Andalan	1,917.78	-0.20	1.30	2.96	-3.76
Manulife Institutional Equity Fund	1,288.60	-0.16	1.57	5.84	-1.26
Manulife Saham Strategi Unggulan	948.56	-0.16	2.24	4.42	-7.53
Manulife Saham SMC Plus	800.42	-0.10	3.91	0.87	-10.35
Manulife Greater Indonesia Fund (USD)	1.1314	-0.35	2.07	4.31	-3.82
Manulife Saham Syariah Asia Pasifik Dollar AS (USD)	1.2426	-0.31	4.47	17.07	7.83
Manulife Dana Stabil Berimbang	1,871.27	-0.09	2.05	5.44	-0.22
Manulife Dana Campuran II	2,737.16	-0.06	1.86	6.30	0.36
Manulife Dana Tumbuh Berimbang	2,063.27	-0.29	1.33	3.69	-2.19
Manulife USD Aggressive Balance (USD)	1.0057	-0.19	1.92	6.23	-0.99
Manulife Pendapatan Bulanan II	1,103.49	0.02	0.92	4.64	5.22
Manulife Syariah Sukuk Indonesia	1,017.69	0.04	0.99	0.00	0.00
Manulife Obligasi Unggulan	2,476.53	0.09	2.53	9.69	4.98
Manulife Obligasi Negara Indonesia II	1,971.28	0.01	2.22	9.29	4.06
Manulife Dana Tetap Pemerintah	1,986.48	-0.04	1.99	8.72	3.57
Manulife USD Fixed Income Fund (USD)	1.1634	-0.01	1.07	3.71	0.85
Manulife Dana Kas II	1,315.07	0.01	0.43	3.24	5.44

PENGUNGKAPAN DAN SANGGAHAN

INVESTASI MELALUI REKSA DANA MENGANDUNG RISIKO. CALON INVESTOR WAJIB MEMBACA DAN MEMAHAMI PROSPEKTUS SEBELUM MEMUTUSKAN UNTUK BERINVESTASI MELALUI REKSA DANA. KINERJA MASA LALU TIDAK MENCERMINKAN KINERJA MASA DATANG.

Dokumen ini disusun berdasarkan informasi dari sumber yang dapat dipercaya oleh PT Manulife Aset Manajemen Indonesia. PT Manulife Aset Manajemen Indonesia tidak menjamin keakuratan, kecukupan, atau kelengkapan informasi dan materi yang diberikan. Meskipun dokumen ini telah dipersiapkan dengan seksama, PT Manulife Aset Manajemen Indonesia tidak bertanggung jawab atas segala konsekuensi hukum dan keuangan yang timbul, baik terhadap atau diderita oleh orang atau pihak apapun dan dengan cara apapun yang dianggap sebagai akibat dari tindakan yang dilakukan atas dasar keseluruhan atau sebagian dari dokumen ini.

Reksa Dana Manulife adalah reksa dana domestik yang ditawarkan dan dikelola oleh PT Manulife Aset Manajemen Indonesia. Penawaran reksa dana tidak didaftarkan sesuai dengan hukum dan peraturan lainnya selain yang berlaku di Indonesia. Investasi pada reksa dana bukan merupakan deposito maupun investasi yang dijamin atau diasuransikan oleh PT Manulife Aset Manajemen Indonesia atau afiliasinya, dan tidak terbebas dari risiko investasi, termasuk di dalamnya kemungkinan berkurangnya nilai awal investasi. Nilai unit penyertaan reksa dana serta hasil investasinya dapat naik atau turun. Kinerja masa lalu tidak mencerminkan kinerja masa datang, dan semua perkiraan yang dibuat hanya sebagai indikasi masa datang, bukan merupakan kinerja sebenarnya dari reksa dana. PT Manulife Aset Manajemen Indonesia adalah perusahaan Manajer Investasi dengan izin dari Bapepam No. Kep-07/PM/1997 tertanggal 21 Agustus 1997.

PT Manulife Aset Manajemen Indonesia adalah bagian dari Manulife Asset Management. Informasi selengkapnya mengenai Manulife Asset Management dapat ditemukan di www.manulifeam.com. Manulife Asset Management, Manulife, dan desain logo Manulife adalah merk terdaftar dari Manufacturers Life Insurance Company dan digunakan oleh Manulife dan afiliasinya.

Catatan: Penulisan angka pada publikasi ini menggunakan format Bahasa Inggris. Sumber: Bloomberg.