

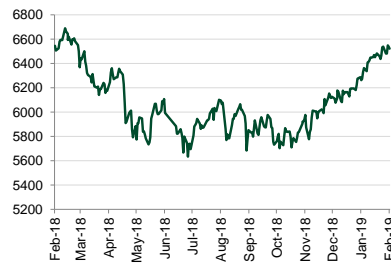


11 Februari 2019

Investment Daily Bread

IHSG (YoY)

1D -0.23%



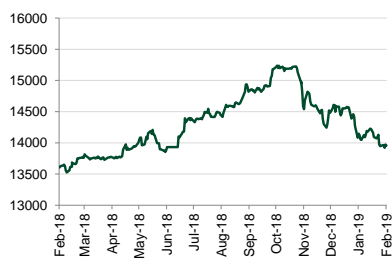
LQ45 (YoY)

1D -0.5%



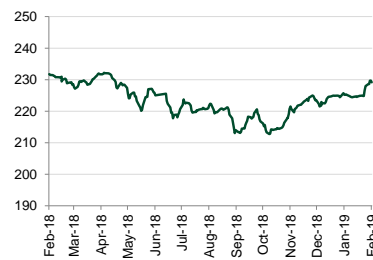
USD/IDR (YoY)

1D +0.13%



BINDO Index (YoY)

1D -0.24%



Global – Indeks S&P 500 menguat terbatas 0.07% di perdagangan akhir pekan lalu, setelah sebelumnya melemah merespon berita Presiden Trump tidak akan menemui Presiden China Xi Jinping sebelum *deadline* gencatan senjata di akhir Februari. Imbal hasil UST 10Y turun 2 bps ke level 2.63%.

Asia – Bursa saham kawasan Asia melemah menjelang pertemuan antara delegasi AS dengan China pekan ini untuk melakukan negosiasi dagang lebih lanjut. Indeks MSCI Asia Pacific melemah 1.02%.

Indonesia – Transaksi berjalan Indonesia (CAD) mencatat defisit USD9.1 miliar di Q4-2018 (3.57% dari PDB), naik dari USD8.6 miliar (3.28% dari PDB) di Q3-2018. Secara keseluruhan, CAD tahun 2018 tercatat pada level 2.98% dari PDB, level terlebar dalam 4 tahun. IHSG ditutup melemah 0.23% dengan investor asing mencatat penjualan bersih IDR204 miliar. Pasar obligasi melemah 0.24% dengan imbal hasil obligasi pemerintah 10Y naik 6 bps ke level 7.87%.

Indikator Utama	Terakhir	Perubahan (%)			
		1D	1M	YTD	1Y
JCI Index	6,521.66	-0.23	4.13	5.28	-0.35
LQ45 Index	1,027.89	-0.50	3.05	4.60	-6.82
Indonesia Sharia Index	193.99	-0.25	4.37	5.43	-0.05
IDX SMC Likuid	334.73	-0.92	7.10	13.06	-5.66
BINDO Index	229.15	-0.24	1.74	1.88	-1.13
FTSE Shariah Asia Pacific ex Japan Index	2,955.43	-0.88	6.76	6.25	-9.32
Nikkei 225	20,333.17	-2.01	0.64	1.59	-7.12
Hang Seng Index	27,946.32	-0.16	8.00	8.13	-8.23
Shanghai SE Composite Index*	2,618.23	1.30	4.99	4.99	-24.04
S&P 500 Index	2,707.88	0.07	5.18	8.02	4.92
MSCI Asia Pacific Index	154.88	-1.02	4.28	5.57	-10.70
USD/IDR	13,955.00	0.13	1.36	3.02	-2.57
Crude Oil	52.72	0.15	5.91	16.10	-13.79

Produk Reksa Dana Manulife	NAB Terakhir	Kinerja (%)			
		1D	1M	YTD	1Y
Manulife Dana Saham	12,423.90	-0.61	3.34	4.98	-9.34
Manulife Syariah Sektor Amanah	3,830.43	-0.37	4.97	7.37	-5.99
Manulife Saham Andalan	2,089.31	-0.57	6.16	8.54	-2.87
Manulife Institutional Equity Fund	1,431.81	-0.56	5.79	8.25	-1.22
Manulife Saham Strategi Unggulan	1,015.63	-0.54	6.03	10.28	-2.94
Manulife Saham SMC Plus	798.49	-0.80	6.19	11.53	-5.88
Manulife Greater Indonesia Fund (USD)	1,178.6	-0.74	5.96	12.24	-5.20
Manulife Saham Syariah Asia Pasifik Dollar AS (USD)	1,209.6	-1.16	7.87	8.55	-8.32
Manulife Dana Campuran II	2,702.89	-0.29	2.40	3.61	-7.85
Manulife Dana Tumbuh Berimbang	2,037.66	-0.21	5.18	5.23	-6.73
Manulife Pendapatan Bulanan II	1,094.52	0.00	0.86	1.16	1.28
Manulife Syariah Sukuk Indonesia	1,038.70	0.00	1.05	1.58	1.71
Manulife Obligasi Unggulan	2,665.37	-0.09	1.10	1.83	1.20
Manulife Obligasi Negara Indonesia II	2,076.74	-0.27	1.66	2.27	-1.56
Manulife Dana Tetap Pemerintah	2,073.31	-0.20	1.59	2.01	-2.33
Manulife USD Fixed Income Fund (USD)	1,144.6	-0.03	0.78	1.20	-0.45
Manulife Dana Kas II	1,409.83	0.02	0.56	0.76	4.70
Manulife Dana Kas Syariah	1,024.20	0.01	0.46	0.66	N/A

PENGUNGKAPAN DAN SANGGAHAN

INVESTASI MELALUI REKSA DANA MENGANJUNG RISIKO. CALON INVESTOR WAJIB MEMBACA DAN MEMAHAMI PROSPEKTUS SEBELUM MEMUTUSKAN UNTUK BERINVESTASI MELALUI REKSA DANA. KINERJA MASA LALU TIDAK MENCERMINKAN KINERJA MASA DATANG.

Dokumen ini disusun berdasarkan informasi dari sumber yang dapat dipercaya oleh PT Manulife Aset Manajemen Indonesia. PT Manulife Aset Manajemen Indonesia tidak menjamin keakuratan, kecukupan, atau kelengkapan informasi dan materi yang diberikan. Meskipun dokumen ini telah dipersiapkan dengan seksama, PT Manulife Aset Manajemen Indonesia tidak bertanggung jawab atas segala konsekuensi hukum dan keuangan yang timbul, baik terhadap atau diderita oleh orang atau pihak apapun dan dengan cara apapun yang dianggap sebagai akibat dari tindakan yang dilakukan atas dasar keseluruhan atau sebagian dari dokumen ini.

Reksa Dana Manulife adalah reksa dana domestik yang ditawarkan dan dikelola oleh PT Manulife Aset Manajemen Indonesia. Penawaran reksa dana tidak didaftarkan sesuai dengan hukum dan peraturan lainnya selain yang berlaku di Indonesia. Investasi pada reksa dana bukan merupakan deposito maupun investasi yang dijamin atau diasuransikan oleh PT Manulife Aset Manajemen Indonesia atau afiliasinya, dan tidak terbebas dari risiko investasi, termasuk di dalamnya kemungkinan berkurangnya nilai awal investasi. Nilai unit penyertaan reksa dana serta hasil investasinya dapat naik atau turun. Kinerja masa lalu tidak mencerminkan kinerja masa datang, dan semua perkiraan yang dibuat hanya sebagai indikasi masa datang, bukan merupakan kinerja sebenarnya dari reksa dana. PT Manulife Aset Manajemen Indonesia adalah perusahaan Manajer Investasi dengan izin dari Bapepam No. Kep-07/PM/MI/1997 tertanggal 21 Agustus 1997.

PT Manulife Aset Manajemen Indonesia adalah bagian dari Manulife Asset Management. Informasi selengkapnya mengenai Manulife Asset Management dapat ditemukan di www.manulifeam.com. Manulife Asset Management, Manulife, dan desain logo Manulife adalah merk terdaftar dari Manufacturers Life Insurance Company dan digunakan oleh Manulife dan afiliasinya.

*Menggunakan data penutupan tanggal 1 Februari 2019

Catatan: Penulisan angka pada publikasi ini menggunakan format Bahasa Inggris. Sumber: Bloomberg.