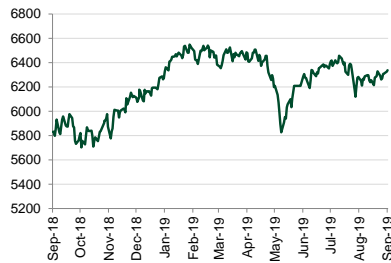


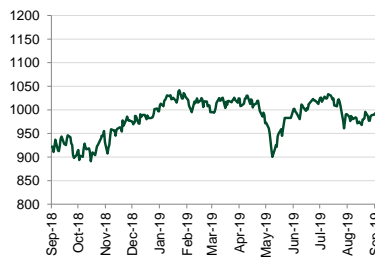
Investment Daily Bread

11-09-2019

IHSG (YoY)



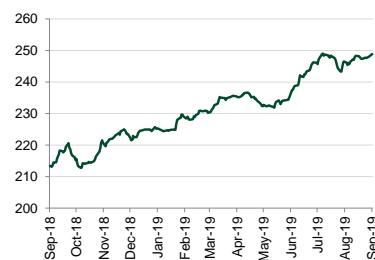
LQ45 (YoY)



USD/IDR (YoY)



BINDO Index (YoY)



Global- Bursa saham Amerika Serikat bergerak fluktuatif menjelang pertemuan bank sentral ECB & Fed, S&P 500 menguat tipis 0.03%. Imbal hasil UST naik di hari kelima, imbal hasil UST 10 tahun naik ke level 1.73%. Energy dan real estate memimpin penguatan pasar saham. NFIB Small Business Optimism (Aug) lebih rendah dibanding estimasi sebesar 103.1.

Asia- Bursa saham Asia Pasifik bergerak mixed, secara keseluruhan MSCI Asia Pacific ditutup turun 0.05%. China CPI (Aug) tumbuh lebih tinggi dibandingkan estimasi sebesar 2.8% YoY sementara PPI (Aug) mengalami kontraksi, yang merupakan level terendah dalam tiga tahun, -0.8% YoY. Pelemahan pada PPI China turut menjadi sentimen yang membebani kinerja pasar saham.

Indonesia- IHSG menguat di hari kelima, naik 0.17% ke level 6,336.67 sementara BINDO naik 0.06%. Investor asing di pasar saham membukukan penjualan bersih senilai IDR185.50 miliar. Imbal hasil obligasi pemerintah tenor 10 tahun ditutup di level 7.26%.

Indikator Utama	Terakhir	Perubahan (%)			
		1D	1M	YTD	1Y
JCI Index	6,336.67	0.17	0.87	2.30	8.67
LQ45 Index	992.86	0.29	0.18	1.03	7.71
Indonesia Sharia Index	193.39	0.06	3.60	5.11	12.09
IDX SMC Likuid	321.00	0.17	0.51	8.42	12.28
BINDO Index	248.84	0.06	0.93	10.64	16.63
FTSE Shariah Asia Pacific ex Japan Index	2,909.93	-0.28	3.67	4.61	-4.22
IDX 80 Index	141.30	0.18	0.52	N/A	N/A
Hang Seng Index	26,683.68	0.01	2.87	3.24	0.26
Shanghai SE Composite Index	3,021.20	-0.12	8.88	21.14	13.18
S&P 500 Index	2,979.39	0.03	2.08	18.85	3.55
MSCI Asia Pacific Index	156.73	-0.05	2.94	6.83	-1.46
USD/IDR	14,053.00	-0.13	0.99	2.34	5.41
Crude Oil	57.40	-0.78	5.32	26.40	-15.01

Produk Reksa Dana Manulife	NAB Terakhir	Kinerja (%)			
		1D	1M	YTD	1Y
Manulife Dana Saham	11,797.32	0.38	-0.75	-0.32	2.01
Manulife Syariah Sektoral Amanah	3,799.18	0.29	1.60	6.49	9.56
Manulife Saham Andalan	1,993.15	0.44	-0.07	3.54	8.80
Manulife Institutional Equity Fund	1,378.71	0.44	-0.11	4.24	9.67
Manulife Saham SMC Plus	747.62	0.12	-0.02	4.43	7.03
Manulife Greater Indonesia Fund (USD)	1,124.9	0.89	0.92	7.12	14.55
Manulife Saham Syariah Asia Pasifik Dollar AS (USD)	1,216.7	-0.04	4.68	9.19	-1.99
Manulife Dana Campuran II	2,722.29	0.22	0.04	4.36	8.13
Manulife Dana Tumbuh Berimbang	2,048.20	0.22	1.71	5.78	11.81
Manulife Pendapatan Bulanan II	1,125.57	0.08	0.59	6.03	8.43
Manulife Syariah Sukuk Indonesia	1,077.77	0.05	0.78	6.91	10.19
Manulife Obligasi Unggulan	2,816.25	0.06	0.77	8.15	10.95
Manulife Obligasi Negara Indonesia II	2,237.95	0.03	0.99	10.21	15.20
Manulife Dana Tetap Pemerintah	2,235.07	0.11	0.80	9.97	13.61
Manulife USD Fixed Income Fund (USD)	1,186.6	-0.03	0.66	4.92	5.09
Manulife Dana Kas II	1,463.82	0.02	0.52	4.62	6.18
Manulife Dana Kas Syariah	1,061.45	0.02	0.54	4.32	5.98

PENGUNGKAPAN DAN SANGGAHAN

INVESTASI MELALUI REKSA DANA MENGANDUNG RISIKO. CALON INVESTOR WAJIB MEMBACA DAN MEMAHAMI PROSPEKTUS SEBELUM MEMUTUSKAN UNTUK BERINVESTASI MELALUI REKSA DANA. KINERJA MASA LALU TIDAK MENCERMINKAN KINERJA MASA DATANG.

Dokumen ini disusun berdasarkan informasi dari sumber yang dapat dipercaya oleh PT Manulife Aset Manajemen Indonesia. PT Manulife Aset Manajemen Indonesia tidak menjamin keakuratan, kecukupan, atau kelengkapan informasi dan materi yang diberikan. Meskipun dokumen ini telah dipersiapkan dengan seksama, PT Manulife Aset Manajemen Indonesia tidak bertanggung jawab atas segala konsekuensi hukum dan keuangan yang timbul, baik terhadap atau diderita oleh orang atau pihak apapun dan dengan cara apapun yang dianggap sebagai akibat dari tindakan yang dilakukan atas dasar keseluruhan atau sebagian dari dokumen ini.

Reksa Dana Manulife adalah reksa dana domestik yang ditawarkan dan dikelola oleh PT Manulife Aset Manajemen Indonesia. Penawaran reksa dana tidak didaftarkan sesuai dengan hukum dan peraturan lainnya selain yang berlaku di Indonesia. Investasi pada reksa dana bukan merupakan deposito maupun investasi yang dijamin atau diasuransikan oleh PT Manulife Aset Manajemen Indonesia atau afiliasinya, dan tidak terbebas dari risiko investasi, termasuk di dalamnya kemungkinan berkurangnya nilai awal investasi. Nilai unit penyertaan reksa dana serta hasil investasinya dapat naik atau turun. Kinerja masa lalu tidak mencerminkan kinerja masa datang, dan semua perkiraan yang dibuat hanya sebagai indikasi masa datang, bukan merupakan kinerja sebenarnya dari reksa dana. PT Manulife Aset Manajemen Indonesia adalah perusahaan Manajer Investasi dengan izin dari Bapepam No. Kep-07/PM/ML/1997 tertanggal 21 Agustus 1997.

PT Manulife Aset Manajemen Indonesia adalah bagian dari Manulife Investment Management. Informasi selengkapnya mengenai Manulife Investment Management dapat ditemukan di www.manulifeam.com. Manulife Investment Management, Manulife, dan desain logo Manulife adalah merk terdaftar dari Manufacturers Life Insurance Company dan digunakan oleh Manulife dan afiliasinya.

Catatan: Penulisan angka pada publikasi ini menggunakan format Bahasa Inggris. Sumber: Bloomberg.