

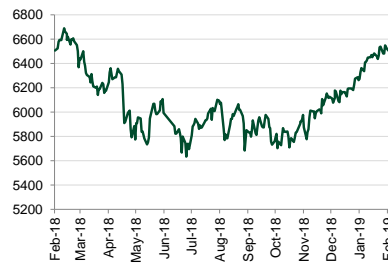


12 Februari 2019

Investment Daily Bread

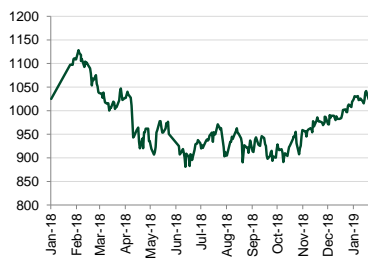
IHSG (YoY)

1D -0.41%



LQ45 (YoY)

1D -0.69%



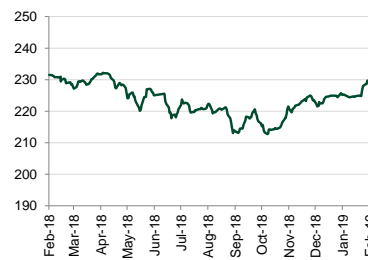
USD/IDR (YoY)

1D -0.57%



BINDO Index (YoY)

1D -0.32%



Global – Indeks acuan S&P 500 ditutup relatif flat +0.07% pada level 2,709.80. Para pelaku pasar menanti hasil pertemuan negosiasi dagang lanjutan antara Liu He dan Steven Mnuchin yang akan dilaksanakan pada pekan ini, di Beijing. Mendekati *deadline* Jumat mendatang, para pejabat federal khawatir akan *government shutdown* yang dapat kembali terjadi jika kesepakatan terkait pembangunan tembok perbatasan Mexico belum menemukan kesepakatan yang jelas. Imbal hasil UST 10 tahun naik 2bps pada level 2.65%

Asia – Indeks MSCI Asia Pacific ditutup melemah terbatas pada perdagangan kemarin pada level 154.71. Pergerakan pasar saham kawasan Asia dibayangi oleh sentimen dari ketidakpastian hasil negosiasi dagang China-AS yang akan diadakan pada pekan ini.

Indonesia – Bursa saham domestik ditutup melemah, IHSG turun 0.41% pada level 6,495, dengan penjualan bersih investor asing senilai IDR133 miliar. Pasar obligasi ikut terkoreksi, indeks BINDO turun 0.32% pada level 228.42, diikuti dengan imbal hasil obligasi pemerintah 10 tahun yang naik 7.6bps ke level 7.95%.

Indikator Utama	Terakhir	Perubahan (%)			
		1D	1M	YTD	1Y
JCI Index	6,495.00	-0.41	2.10	4.85	-0.16
LQ45 Index	1,020.76	-0.69	0.73	3.87	-7.01
Indonesia Sharia Index	192.98	-0.52	2.15	4.88	-0.05
IDX SMC Likuid	330.71	-1.20	3.38	11.70	-5.04
BINDO Index	228.42	-0.32	1.45	1.56	-1.33
FTSE Shariah Asia Pacific ex Japan Index	2,966.79	0.38	4.22	6.66	-7.09
Nikkei 225	20,333.17	0.00	-0.13	1.59	-4.91
Hang Seng Index	28,143.84	0.71	5.54	8.89	-4.62
Shanghai SE Composite Index	2,653.90	1.36	3.92	6.42	-15.21
S&P 500 Index	2,709.80	0.07	4.37	8.10	3.45
MSCI Asia Pacific Index	154.71	-0.11	2.09	5.45	-9.28
USD/IDR	14,034.00	-0.57	0.10	2.47	-2.98
Crude Oil	52.41	-0.59	1.59	15.42	-11.47

Produk Reksa Dana Manulife	NAB Terakhir	Kinerja (%)			
		1D	1M	YTD	1Y
Manulife Dana Saham	12,333.49	-0.73	0.85	4.21	-9.24
Manulife Syariah Sektoral Amanah	3,800.70	-0.78	2.25	6.54	-6.01
Manulife Saham Andalan	2,071.88	-0.83	2.75	7.63	-2.60
Manulife Institutional Equity Fund	1,419.92	-0.83	2.68	7.35	-0.96
Manulife Saham Strategi Unggulan	1,007.98	-0.75	3.11	9.45	-2.39
Manulife Saham SMC Plus	789.79	-1.09	3.20	10.32	-5.21
Manulife Greater Indonesia Fund (USD)	1.1681	-0.89	2.88	11.24	-4.79
Manulife Saham Syariah Asia Pasifik Dollar AS (USD)	1.2175	0.65	5.07	9.26	-5.63
Manulife Dana Campuran II	2,690.60	-0.45	1.20	3.14	-7.84
Manulife Dana Tumbuh Berimbang	2,028.40	-0.45	3.75	4.75	-6.57
Manulife Pendapatan Bulanan II	1,094.84	0.03	0.89	1.19	1.30
Manulife Syariah Sukuk Indonesia	1,039.18	0.05	1.38	1.62	1.76
Manulife Obligasi Unggulan	2,662.60	-0.10	1.13	1.72	1.09
Manulife Obligasi Negara Indonesia II	2,067.76	-0.43	1.65	1.83	-2.00
Manulife Dana Tetap Pemerintah	2,064.08	-0.45	1.49	1.56	-2.82
Manulife USD Fixed Income Fund (USD)	1.1444	-0.02	0.65	1.18	-0.05
Manulife Dana Kas II	1,410.52	0.05	0.56	0.81	4.74
Manulife Dana Kas Syariah	1,024.67	0.05	0.46	0.71	N/A

PENGUNGKAPAN DAN SANGGAHAN

INVESTASI MELALUI REKSA DANA MENGANDUNG RISIKO. CALON INVESTOR WAJIB MEMBACA DAN MEMAHAMI PROSPEKTUS SEBELUM MEMUTUSKAN UNTUK BERINVESTASI MELALUI REKSA DANA. KINERJA MASA LALU TIDAK MENCERMINKAN KINERJA MASA DATANG.

Dokumen ini disusun berdasarkan informasi dari sumber yang dapat dipercaya oleh PT Manulife Aset Manajemen Indonesia. PT Manulife Aset Manajemen Indonesia tidak menjamin keakuratan, kecukupan, atau kelengkapan informasi dan materi yang diberikan. Meskipun dokumen ini telah dipersiapkan dengan seksama, PT Manulife Aset Manajemen Indonesia tidak bertanggung jawab atas segala konsekuensi hukum dan keuangan yang timbul, baik terhadap atau diderita oleh orang atau pihak apapun dan dengan cara apapun yang dianggap sebagai akibat dari tindakan yang dilakukan atas dasar keseluruhan atau sebagian dari dokumen ini.

Reksa Dana Manulife adalah reksa dana domestik yang ditawarkan dan dikelola oleh PT Manulife Aset Manajemen Indonesia. Penawaran reksa dana tidak didaftarkan sesuai dengan hukum dan peraturan lainnya selain yang berlaku di Indonesia. Investasi pada reksa dana bukan merupakan deposito maupun investasi yang dijamin atau diasuransikan oleh PT Manulife Aset Manajemen Indonesia atau afiliasinya, dan tidak terbebas dari risiko investasi, termasuk di dalamnya kemungkinan berkurangnya nilai awal investasi. Nilai unit penyertaan reksa dana serta hasil investasinya dapat naik atau turun. Kinerja masa lalu tidak mencerminkan kinerja masa datang, dan semua perkiraan yang dibuat hanya sebagai indikasi masa datang, bukan merupakan kinerja sebenarnya dari reksa dana. PT Manulife Aset Manajemen Indonesia adalah perusahaan Manajer Investasi dengan izin dari Bapepam No. Kep-07/PM/MI/1997 tertanggal 21 Agustus 1997.

PT Manulife Aset Manajemen Indonesia adalah bagian dari Manulife Asset Management. Informasi selengkapnya mengenai Manulife Asset Management dapat ditemukan di www.manulifeam.com. Manulife Asset Management, Manulife, dan desain logo Manulife adalah merk terdaftar dari Manufacturers Life Insurance Company dan digunakan oleh Manulife dan afiliasinya.

Catatan: Penulisan angka pada publikasi ini menggunakan format Bahasa Inggris. Sumber: Bloomberg.