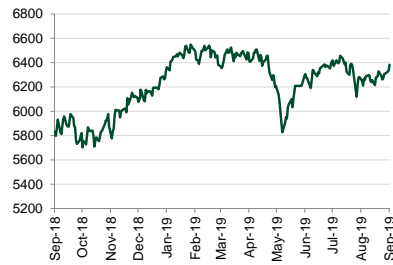


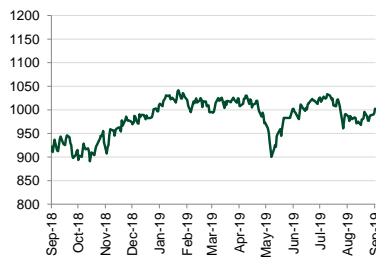
Investment Daily Bread

12-11-2019

IHSG (YoY)



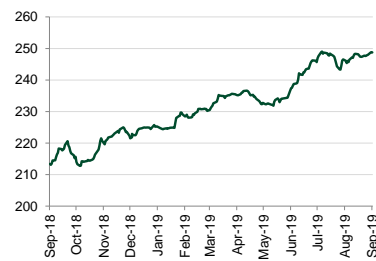
LQ45 (YoY)



USD/IDR (YoY)



BINDO Index (YoY)



Global – Pasar saham Amerika Serikat menguat pada perdagangan kemarin didukung oleh penguatan saham sektor teknologi. Indeks S&P 500 ditutup naik 0.72% dan imbal hasil UST 10Y naik 1 bps ke level 1.74%. Pagi ini Presiden Trump memutuskan untuk menunda implementasi tarif USD250 miliar terhadap China dari 1 Oktober menjadi 15 Oktober sebagai gestur baik terhadap pemerintah China menjelang ulang tahun ke 70 RRC.

Asia – Pasar saham kawasan Asia bergerak positif pada perdagangan kemarin dengan indeks MSCI Asia Pacific ditutup menguat 0.96%. Pemerintah China mempermudah akses investasi asing ke pasar saham dan obligasi China dengan menghapus sistem kuota bagi investor asing yang ingin membeli saham dan obligasi di pasar domestik China.

Indonesia – IHSG ditutup menguat 0.71% dengan investor asing mencatat pembelian bersih IDR238 miliar. Sementara itu pasar obligasi ditutup melemah terbatas 0.04% dengan imbal hasil obligasi pemerintah 10Y naik 2 bps ke level 7.28%.

Indikator Utama	Terakhir	Perubahan (%)			
		1D	1M	YTD	1Y
JCI Index	6,381.95	0.71	1.59	3.03	9.45
LQ45 Index	1,002.55	0.98	1.16	2.02	8.76
Indonesia Sharia Index	194.21	0.42	4.04	5.55	12.57
IDX SMC Likuid	326.25	1.63	2.16	10.20	14.11
BINDO Index	248.74	-0.04	0.89	10.59	16.56
FTSE Shariah Asia Pacific ex Japan Index	2,927.30	0.60	4.28	5.24	-3.21
IDX 80 Index	142.73	1.01	1.53	N/A	N/A
Hang Seng Index	27,159.06	1.78	4.70	5.08	2.79
Shanghai SE Composite Index	3,008.81	-0.41	8.44	20.65	12.91
S&P 500 Index	3,000.93	0.72	2.82	19.71	3.91
MSCI Asia Pacific Index	158.24	0.96	3.93	7.86	-0.40
USD/IDR	14,060.00	-0.05	0.94	2.29	5.36
Crude Oil	55.75	-2.87	2.29	22.77	-19.49

Produk Reksa Dana Manulife	NAB Terakhir	Kinerja (%)			
		1D	1M	YTD	1Y
Manulife Dana Saham	11,896.03	0.84	0.08	0.52	2.86
Manulife Syariah Sektoral Amanah	3,820.96	0.57	2.18	7.10	10.19
Manulife Saham Andalan	2,012.82	0.99	0.91	4.57	9.87
Manulife Institutional Equity Fund	1,391.90	0.96	0.85	5.23	10.72
Manulife Saham SMC Plus	758.54	1.46	1.44	5.95	8.59
Manulife Greater Indonesia Fund (USD)	1.1325	0.68	1.61	7.85	15.33
Manulife Saham Syariah Asia Pasifik Dollar AS (USD)	1.2204	0.30	5.00	9.52	-1.69
Manulife Dana Campuran II	2,734.27	0.44	0.48	4.82	8.61
Manulife Dana Tumbuh Berimbang	2,057.37	0.45	2.16	6.25	12.31
Manulife Pendapatan Bulanan II	1,125.39	-0.02	0.57	6.01	8.41
Manulife Syariah Sukuk Indonesia	1,077.62	-0.01	0.76	6.90	10.18
Manulife Obligasi Unggulan	2,815.18	-0.04	0.73	8.11	10.91
Manulife Obligasi Negara Indonesia II	2,237.00	-0.04	0.94	10.16	15.15
Manulife Dana Tetap Pemerintah	2,236.08	0.05	0.85	10.02	13.66
Manulife USD Fixed Income Fund (USD)	1.1857	-0.08	0.59	4.84	5.01
Manulife Dana Kas II	1,464.08	0.02	0.54	4.64	6.20
Manulife Dana Kas Syariah	1,061.63	0.02	0.56	4.34	6.00

PENGUNGKAPAN DAN SANGGAHAN

INVESTASI MELALUI REKSA DANA MENGANDUNG RISIKO. CALON INVESTOR WAJIB MEMBACA DAN MEMAHAMI PROSPEKTUS SEBELUM MEMUTUSKAN UNTUK BERINVESTASI MELALUI REKSA DANA. KINERJA MASA LALU TIDAK MENCERMINKAN KINERJA MASA DATANG.

Dokumen ini disusun berdasarkan informasi dari sumber yang dapat dipercaya oleh PT Manulife Aset Manajemen Indonesia. PT Manulife Aset Manajemen Indonesia tidak menjamin keakuratan, kecukupan, atau kelengkapan informasi dan materi yang diberikan. Meskipun dokumen ini telah dipersiapkan dengan seksama, PT Manulife Aset Manajemen Indonesia tidak bertanggung jawab atas segala konsekuensi hukum dan keuangan yang timbul, baik terhadap atau diderita oleh orang atau pihak apapun dan dengan cara apapun yang dianggap sebagai akibat dari tindakan yang dilakukan atas dasar keseluruhan atau sebagian dari dokumen ini.

Reksa Dana Manulife adalah reksa dana domestik yang ditawarkan dan dikelola oleh PT Manulife Aset Manajemen Indonesia. Penawaran reksa dana tidak didaftarkan sesuai dengan hukum dan peraturan lainnya selain yang berlaku di Indonesia. Investasi pada reksa dana bukan merupakan deposito maupun investasi yang dijamin atau diasuransikan oleh PT Manulife Aset Manajemen Indonesia atau afiliasinya, dan tidak terbebas dari risiko investasi, termasuk di dalamnya kemungkinan berkurangnya nilai awal investasi. Nilai unit penyertaan reksa dana serta hasil investasinya dapat naik atau turun. Kinerja masa lalu tidak mencerminkan kinerja masa datang, dan semua perkiraan yang dibuat hanya sebagai indikasi masa datang, bukan merupakan kinerja sebenarnya dari reksa dana. PT Manulife Aset Manajemen Indonesia adalah perusahaan Manajer Investasi dengan izin dari Bapepam No. Kep-07/PM/MI/1997 tertanggal 21 Agustus 1997.

PT Manulife Aset Manajemen Indonesia adalah bagian dari Manulife Investment Management. Informasi selengkapnya mengenai Manulife Investment Management dapat ditemukan di www.manulifeam.com. Manulife Investment Management, Manulife, dan desain logo Manulife adalah merk terdaftar dari Manufacturers Life Insurance Company dan digunakan oleh Manulife dan afiliasinya.

Catatan: Penulisan angka pada publikasi ini menggunakan format Bahasa Inggris. Sumber: Bloomberg.