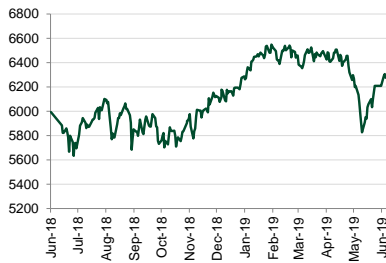


Investment Daily Bread

13-06-2019

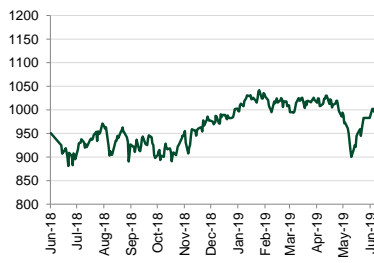
IHSG (YoY)

1D -0.47%



LQ45 (YoY)

1D -0.61%



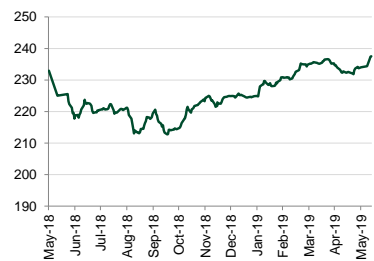
USD/IDR (YoY)

1D -0.01%



BINDO Index (YoY)

1D +0.06%



Global – Pasar saham Amerika Serikat melemah menyusul pernyataan Presiden Trump yang mengatakan tidak akan terjadi kesepakatan dagang AS – China kecuali China mau menerima ketentuan yang telah disepakati di awal tahun. Indeks S&P 500 ditutup melemah 0.20% dengan imbal hasil UST 10Y turun 2 bps ke level 2.12%. Data ekonomi AS yang dirilis adalah inflasi CPI yang turun ke level 1.8% YoY di bulan Mei dari sebelumnya 2.0%.

Asia – Bursa saham kawasan Asia juga bergerak melemah menantikan perkembangan negosiasi dagang AS – China lebih lanjut. Indeks MSCI Asia Pacific melemah 0.58%. Data ekonomi yang dirilis di Asia adalah inflasi China yang naik ke level 2.7% YoY di bulan Mei dari sebelumnya 2.5%.

Indonesia – Di tengah pelemahan pasar global IHSG ditutup melemah 0.47% dengan investor asing mencatat penjualan bersih IDR190 miliar. Sementara itu pasar obligasi menguat terbatas 0.06% dengan imbal hasil obligasi pemerintah 10Y turun 1 bps ke level 7.71%.

Indikator Utama	Terakhir	Perubahan (%)			
		1D	1M	YTD	1Y
JCI Index	6,276.18	-0.47	1.08	1.32	4.71
LQ45 Index	996.19	-0.61	2.38	1.37	4.78
Indonesia Shariah Index	183.26	-0.41	0.82	-0.40	3.03
IDX SMC Likuid	314.64	-0.68	1.51	6.28	-3.25
BINDO Index	237.54	0.06	2.06	5.61	5.47
FTSE Shariah Asia Pacific ex Japan Index	2,946.88	-0.34	-0.55	5.94	-11.45
Nikkei 225	21,129.72	-0.35	-1.01	5.57	-7.64
Hang Seng Index	27,308.46	-1.73	-4.35	5.66	-12.20
Shanghai SE Composite Index	2,909.38	-0.56	-1.01	16.66	-5.53
S&P 500 Index	2,879.84	-0.20	-0.05	14.88	3.34
MSCI Asia Pacific Index	156.38	-0.58	-0.43	6.59	-10.74
USD/IDR	14,241.00	-0.01	0.60	1.04	-2.22
Crude Oil	51.14	-4.00	-17.06	12.62	-22.94

Produk Reksa Dana Manulife	NAB Terakhir	Kinerja (%)			
		1D	1M	YTD	1Y
Manulife Dana Saham*	12,038.19	0.26	3.97	1.72	-1.95
Manulife Syariah Sektoral Amanah	3,637.30	-0.05	2.34	1.96	-4.03
Manulife Saham Andalan	1,962.51	-0.47	2.09	1.95	-2.08
Manulife Institutional Equity Fund	1,360.34	-0.43	2.20	2.85	-0.37
Manulife Saham Strategi Unggulan*	941.20	0.23	3.25	2.19	-2.46
Manulife Saham SMC Plus	749.64	-0.69	3.01	4.71	-7.08
Manulife Greater Indonesia Fund (USD)	1,094.00	-0.28	3.31	4.18	-4.19
Manulife Saham Syariah Asia Pasifik Dollar AS (USD)*	1,197.90	1.07	0.09	7.50	-10.67
Manulife Dana Campuran II	2,683.54	-0.18	2.16	2.87	0.51
Manulife Dana Tumbuh Berimbang	2,098.22	-0.36	5.05	8.36	5.47
Manulife Pendapatan Bulanan II	1,107.68	0.03	0.33	3.45	4.63
Manulife Syariah Sukuk Indonesia	1,053.72	0.00	0.56	3.82	5.05
Manulife Obligasi Unggulan	2,720.54	-0.07	0.61	3.94	5.52
Manulife Obligasi Negara Indonesia II	2,138.04	0.20	2.87	5.29	4.37
Manulife Dana Tetap Pemerintah	2,126.87	0.22	2.71	4.65	4.09
Manulife USD Fixed Income Fund (USD)*	1,166.20	-0.03	0.48	3.11	3.95
Manulife Dana Kas II	1,440.04	-0.01	0.59	2.92	5.47
Manulife Dana Kas Syariah	1,043.93	-0.01	0.50	2.60	N/A

PENGUNGKAPAN DAN SANGGAHAN

INVESTASI MELALUI REKSA DANA MENGANDUNG RISIKO. CALON INVESTOR WAJIB MEMBACA DAN MEMAHAMI PROSPEKTUS SEBELUM MEMUTUSKAN UNTUK BERINVESTASI MELALUI REKSA DANA. KINERJA MASA LALU TIDAK MENCERMINKAN KINERJA MASA DATANG.

Dokumen ini disusun berdasarkan informasi dari sumber yang dapat dipercaya oleh PT Manulife Aset Manajemen Indonesia. PT Manulife Aset Manajemen Indonesia tidak menjamin keakuratan, kecukupan, atau kelengkapan informasi dan materi yang diberikan. Meskipun dokumen ini telah dipersiapkan dengan seksama, PT Manulife Aset Manajemen Indonesia tidak bertanggung jawab atas segala konsekuensi hukum dan keuangan yang timbul, baik terhadap atau diderita oleh orang atau pihak apapun dan dengan cara apapun yang dianggap sebagai akibat dari tindakan yang dilakukan atas dasar keseluruhan atau sebagian dari dokumen ini.

Reksa Dana Manulife adalah reksa dana domestik yang ditawarkan dan dikelola oleh PT Manulife Aset Manajemen Indonesia. Penawaran reksa dana tidak didaftarkan sesuai dengan hukum dan peraturan lainnya selain yang berlaku di Indonesia. Investasi pada reksa dana bukan merupakan deposito maupun investasi yang dijamin atau diasuransikan oleh PT Manulife Aset Manajemen Indonesia atau afiliasinya, dan tidak bebas dari risiko investasi, termasuk di dalamnya kemungkinan berkurangnya nilai awal investasi. Nilai unit penyertaan reksa dana serta hasil investasinya dapat naik atau turun. Kinerja masa lalu tidak mencerminkan kinerja masa datang, dan semua perkiraan yang dibuat hanya sebagai indikasi masa datang, bukan merupakan kinerja sebenarnya dari reksa dana. PT Manulife Aset Manajemen Indonesia adalah perusahaan Manajer Investasi dengan izin dari Bapepam No. Kep-07/PM/MI/1997 tertanggal 21 Agustus 1997.

PT Manulife Aset Manajemen Indonesia adalah bagian dari Manulife Asset Management. Informasi selengkapnya mengenai Manulife Asset Management dapat ditemukan di www.manulifeam.com. Manulife Asset Management, Manulife, dan desain logo Manulife adalah merk terdaftar dari Manufacturers Life Insurance Company dan digunakan oleh Manulife dan afiliasinya.

* Menggunakan data penutupan tanggal 11 Juni 2019
Catatan: Penulisan angka pada publikasi ini menggunakan format Bahasa Inggris. Sumber: Bloomberg.