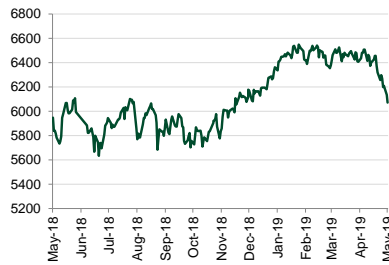


Investment Daily Bread

24-04-2019

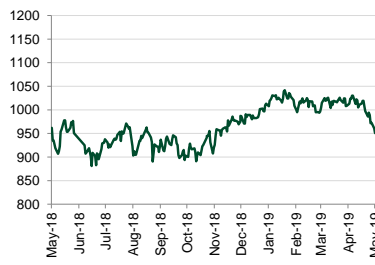
IHSG (YoY)

1D -1.05%



LQ45 (YoY)

1D -1.05%



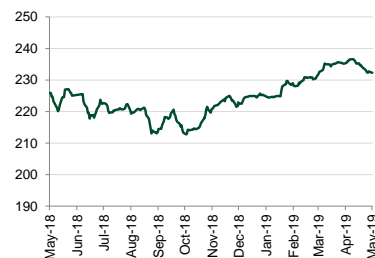
USD/IDR (YoY)

1D -0.08%



BINDO Index (YoY)

1D -0.01%



Indikator Utama	Terakhir	Perubahan (%)			
		1D	1M	YTD	1Y
JCI Index	6,071.20	-1.05	-5.22	-1.99	2.09
LQ45 Index	950.75	-1.05	-5.72	-3.25	-1.17
Indonesia Sharia Index	177.11	-0.93	-5.73	-3.74	0.10
IDX SMC Likuid	297.14	-1.51	-9.31	0.36	-3.17
BINDO Index	232.32	-0.01	-1.21	3.29	2.83
FTSE Shariah Asia Pacific ex Japan Index	2,912.28	-0.61	-7.06	4.70	-12.75
Nikkei 225	21,067.23	-0.59	-3.67	5.26	-7.87
Hang Seng Index	28,122.02	-1.50	-5.98	8.81	-10.84
Shanghai SE Composite Index	2,883.61	-0.69	-9.57	15.63	-9.15
S&P 500 Index	2,834.41	0.80	-2.51	13.07	3.82
MSCI Asia Pacific Index	154.58	-0.76	-4.79	5.36	-12.45
USD/IDR	14,434.00	-0.08	-2.22	-0.31	-3.30
Crude Oil	61.78	1.21	-3.30	36.05	-12.94

Produk Reksa Dana Manulife	NAB Terakhir	Kinerja (%)			
		1D	1M	YTD	1Y
Manulife Dana Saham	11,316.41	-0.85	-5.67	-4.38	-6.84
Manulife Syariah Sektoral Amanah	3,461.28	-0.62	-6.24	-2.98	-6.35
Manulife Saham Andalan	1,875.01	-0.75	-6.67	-2.59	-2.98
Manulife Institutional Equity Fund	1,308.59	0.01	-5.38	-1.07	-0.49
Manulife Saham Strategi Unggulan	887.13	-0.72	-9.61	-3.68	-4.31
Manulife Saham SMC Plus	698.72	-1.42	-8.27	-2.40	-7.07
Manulife Greater Indonesia Fund (USD)	1,039.6	0.01	-6.96	-1.00	-4.38
Manulife Saham Syariah Asia Pasifik Dollar AS (USD)	1,172.6	-1.15	-7.50	5.23	-13.18
Manulife Dana Campuran II	2,603.45	-0.22	-2.67	-0.20	-2.93
Manulife Dana Tumbuh Berimbang	2,004.01	1.09	-2.56	3.49	1.62
Manulife Pendapatan Bulanan II	1,103.50	-0.10	-0.29	2.79	4.03
Manulife Syariah Sukuk Indonesia	1,047.96	-0.07	0.46	3.05	4.26
Manulife Obligasi Unggulan	2,708.58	0.25	-0.13	3.48	5.08
Manulife Obligasi Negara Indonesia II	2,069.84	-0.17	-2.09	1.93	0.88
Manulife Dana Tetap Pemerintah	2,063.74	-0.20	-2.01	1.54	0.43
Manulife USD Fixed Income Fund (USD)	1,160.4	-0.03	0.25	2.60	3.29
Manulife Dana Kas II	1,432.46	0.01	0.49	2.38	5.21
Manulife Dana Kas Syariah	1,039.36	0.02	0.48	2.15	N/A

Catatan: Penulisan angka pada publikasi ini menggunakan format Bahasa Inggris. Sumber: Bloomberg.

Global – Indeks S&P 500 ditutup menguat 0.80% ke level 2,834.41, optimisme pasar kembali meningkat setelah presiden Trump mengisyaratkan bahwa negosiasi dagang dengan China belum sepenuhnya gagal. Imbal hasil UST10 tahun ditutup naik 1bps ke level 2.41%. The Fed masih akan tetap bersabar dalam menetapkan arah kebijakan suku bunganya ditengah eskalasi perang dagang China-AS dan tekanan dari presiden Trump terhadap The Fed untuk menurunkan suku bunganya pada tahun ini. Rilis data perdagangan AS menunjukkan Import Price Index MoM (Apr) 0.2% melemah dibanding sebelumnya (Mar) 0.6%.

Asia – Imbas perang tarif China-AS yang makin memanas, bursa saham regional Asia ditutup melemah. Indeks MSCI Asia Pacific ditutup pada level 154.58 (-0.76%).

Indonesia – masih dibayangi sentimen eksternal, bursa saham domestik ditutup melemah mengekor pergerakan bursa saham Asia. IHSG ditutup melemah 1.05% ke level 6,071.20 yang merupakan level terlemah sejak awal tahun 2019 ini. Investor asing juga tercatat aktif meninggalkan pasar saham domestik dengan membukukan penjualan bersih senilai IDR1 triliun. Indeks obligasi pemerintah tenor 10 tahun sebesar 0.7bps ke level 8.04%.

PENGUNGKAPAN DAN SANGGAHAN

INVESTASI MELALUI REKSA DANA MENGANDUNG RISIKO. CALON INVESTOR WAJIB MEMBACA DAN MEMAHAMI PROSPEKTUS SEBELUM MEMUTUSKAN UNTUK BERINVESTASI MELALUI REKSA DANA. KINERJA MASA LALU TIDAK MENCERMINKAN KINERJA MASA DATANG.

Dokumen ini disusun berdasarkan informasi dari sumber yang dapat dipercaya oleh PT Manulife Aset Manajemen Indonesia. PT Manulife Aset Manajemen Indonesia tidak menjamin keakuratan, kecukupan, atau kelengkapan informasi dan materi yang diberikan. Meskipun dokumen ini telah dipersiapkan dengan seksama, PT Manulife Aset Manajemen Indonesia tidak bertanggung jawab atas segala konsekuensi hukum dan keuangan yang timbul, baik terhadap atau diderita oleh orang atau pihak apapun dan dengan cara apapun yang dianggap sebagai akibat dari tindakan yang dilakukan atas dasar keseluruhan atau sebagian dari dokumen ini.

Reksa Dana Manulife adalah reksa dana domestik yang ditawarkan dan dikelola oleh PT Manulife Aset Manajemen Indonesia. Penawaran reksa dana tidak didaftarkan sesuai dengan hukum dan peraturan lainnya selain yang berlaku di Indonesia. Investasi pada reksa dana bukan merupakan deposito maupun investasi yang dijamin atau diasuransikan oleh PT Manulife Aset Manajemen Indonesia atau afiliasinya, dan tidak terbebas dari risiko investasi, termasuk di dalamnya kemungkinan berkurangnya nilai awal investasi. Nilai unit penyertaan reksa dana serta hasil investasinya dapat naik atau turun. Kinerja masa lalu tidak mencerminkan kinerja masa datang, dan semua perkiraan yang dibuat hanya sebagai indikasi masa datang, bukan merupakan kinerja sebenarnya dari reksa dana. PT Manulife Aset Manajemen Indonesia adalah perusahaan Manajer Investasi dengan izin dari Bapepam No. Kep-07/PM/MI/1997 tertanggal 21 Agustus 1997.

PT Manulife Aset Manajemen Indonesia adalah bagian dari Manulife Asset Management. Informasi selengkapnya mengenai Manulife Asset Management dapat ditemukan di www.manulifeam.com. Manulife Asset Management, Manulife, dan desain logo Manulife adalah merk terdaftar dari Manufacturers Life Insurance Company dan digunakan oleh Manulife dan afiliasinya.