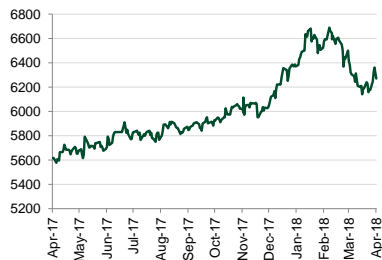


IHSG (YoY)

1D -0.64%



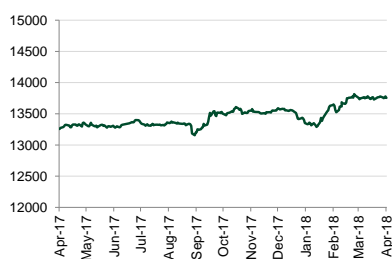
LQ45 (YoY)

1D -1.1%



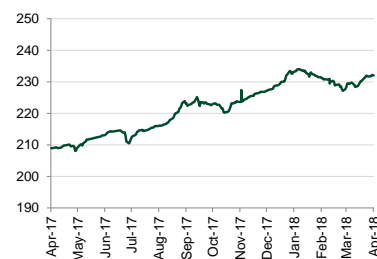
USD/IDR (YoY)

1D +0.17%



BINDO Index (YoY)

1D +0.01%



Indikator Utama	Terakhir	Perubahan (%)			
		1D	1M	YTD	1Y
JCI Index	6,270.33	-0.64	-2.22	-1.34	11.64
LQ45 Index	1,022.64	-1.10	-3.25	-5.26	10.40
Indonesia Sharia Index	186.84	-0.93	-1.69	-1.59	2.66
IDX SMC Likuid	340.92	-0.20	-2.47	3.97	0.71
BINDO Index	232.07	0.01	1.62	0.93	11.09
FTSE Shariah Asia Pacific ex Japan Index	3,331.64	-0.12	-2.94	0.99	21.57
Nikkei 225	21,778.74	0.55	-0.86	-4.33	18.19
Hang Seng Index	30,808.38	-0.07	-2.51	2.97	26.98
Shanghai SE Composite Index	3,159.05	-0.66	-4.57	-4.48	-3.57
S&P 500 Index	2,656.30	-0.29	-3.94	-0.65	14.06
MSCI Asia Pacific Index	173.78	0.07	-2.91	-0.02	18.38
USD/IDR	13,755.00	0.17	-0.02	-1.48	-3.76
Crude Oil	67.39	0.48	11.00	11.54	26.72

Produk Reksa Dana Manulife	NAB	Kinerja (%)			
		Terakhir	1D	1M	YTD
Manulife Dana Saham	12,793.27	-0.86	-2.43	-2.99	7.20
Manulife Syariah Sektoral Amanah	3,895.57	-0.78	-1.65	1.11	0.94
Manulife Saham Andalan	2,040.14	-0.55	-2.31	0.98	7.20
Manulife Institutional Equity Fund	1,387.24	-0.53	-1.95	1.82	10.64
Manulife Saham Strategi Unggulan	996.25	-0.34	-2.14	1.55	6.65
Manulife Saham SMC Plus	818.45	-0.01	-1.66	6.06	-0.90
Manulife Greater Indonesia Fund (USD)	1,167.4	-0.48	-2.24	-0.39	4.32
Manulife Saham Syariah Asia Pasifik Dollar AS (USD)	1,341.8	-0.09	-2.63	0.98	17.75
Manulife Dana Stabil Berimbang	2,000.16	-0.35	-0.46	1.37	8.42
Manulife Dana Campuran II	2,814.87	-0.29	-0.83	-2.10	5.00
Manulife Dana Tumbuh Berimbang	2,116.84	-0.45	-0.19	-0.70	3.57
Manulife USD Aggressive Balance (USD)	1,017.3	-0.37	-1.19	-1.82	4.39
Manulife Pendapatan Bulanan II	1,116.57	-0.03	0.63	1.00	6.25
Manulife Syariah Sukuk Indonesia	1,049.47	-0.04	0.77	1.09	N/A
Manulife Obligasi Unggulan	2,645.90	0.05	2.27	1.53	9.99
Manulife Obligasi Negara Indonesia II	2,108.47	0.17	1.48	1.18	9.85
Manulife Dana Tetap Pemerintah	2,118.00	0.15	1.35	0.58	9.25
Manulife USD Fixed Income Fund (USD)	1,140.9	0.01	0.71	-2.39	-0.31
Manulife Dana Kas II	1,356.98	0.01	0.36	1.26	4.95

Global - Di tengah minimnya katalis bursa saham Amerika Serikat melemah, S&P 500 turun 0.29%. Data ekonomi yang dirilis adalah U. of Mich. Sentiment (Apr P) lebih rendah dibandingkan estimasi sebesar 97.8. Imbal hasil US Treasury tenor 10 tahun turun ke level 2.82%.

Asia - Secara keseluruhan bursa saham Asia Pasifik bergerak menguat di tengah meredanya ketegangan konflik dagang, investor kembali fokus terhadap pertumbuhan profitabilitas korporasi, MSCI Asia Pacific naik 0.07%. Data ekonomi yang dirilis China adalah Trade Balance (Mar) mencatatkan defisit sebesar USD4.98 miliar.

Indonesia - Pada akhir pekan kemarin lembaga pemeringkat Moody's menaikkan peringkat utang Indonesia satu tingkat lebih tinggi dari level investment grade, dari Baa3 outlook positif menjadi Baa2 dengan outlook Stabil. Menurut Moody's faktor kunci yang mendorong keputusan tersebut adalah kerangka kebijakan yang kredibel dan efektif yang dinilai kondusif bagi stabilitas makroekonomi. IHSG ditutup melemah 0.64% ke level 6,270.33 sementara pasar obligasi menguat tipis 0.01%. Investor asing di pasar saham membukukan penjualan bersih senilai IDR620.35 miliar. Imbal hasil obligasi pemerintah tenor 10 tahun turun ke level 6.56%.

PENGUNGKAPAN DAN SANGGAHAN

INVESTASI MELALUI REKSA DANA MENGANDUNG RISIKO. CALON INVESTOR WAJIB MEMBACA DAN MEMAHAMI PROSPEKTUS SEBELUM MEMUTUSKAN UNTUK BERINVESTASI MELALUI REKSA DANA. KINERJA MASA LALU TIDAK MENCERMINKAN KINERJA MASA DATANG.

Dokumen ini disusun berdasarkan informasi dari sumber yang dapat dipercaya oleh PT Manulife Aset Manajemen Indonesia. PT Manulife Aset Manajemen Indonesia tidak menjamin keakuratan, kecukupan, atau kelengkapan informasi dan materi yang diberikan. Meskipun dokumen ini telah dipersiapkan dengan seksama, PT Manulife Aset Manajemen Indonesia tidak bertanggung jawab atas segala konsekuensi hukum dan keuangan yang timbul, baik terhadap atau diderita oleh orang atau pihak apapun dan dengan cara apapun yang dianggap sebagai akibat dari tindakan yang dilakukan atas dasar keseluruhan atau sebagian dari dokumen ini.

Reksa Dana Manulife adalah reksa dana domestik yang ditawarkan dan dikelola oleh PT Manulife Aset Manajemen Indonesia. Penawaran reksa dana tidak didaftarkan sesuai dengan hukum dan peraturan lainnya selain yang berlaku di Indonesia. Investasi pada reksa dana bukan merupakan deposito maupun investasi yang dijamin atau diasuransikan oleh PT Manulife Aset Manajemen Indonesia atau afiliasinya, dan tidak terbebas dari risiko investasi, termasuk di dalamnya kemungkinan berkurangnya nilai awal investasi. Nilai unit penyertaan reksa dana serta hasil investasinya dapat naik atau turun. Kinerja masa lalu tidak mencerminkan kinerja masa datang, dan semua perkiraan yang dibuat hanya sebagai indikasi masa datang, bukan merupakan kinerja sebenarnya dari reksa dana. PT Manulife Aset Manajemen Indonesia adalah perusahaan Manajer Investasi dengan izin dari Bapepam No. Kep-07/PM/1997 tertanggal 21 Agustus 1997.

PT Manulife Aset Manajemen Indonesia adalah bagian dari Manulife Asset Management. Informasi selengkapnya mengenai Manulife Asset Management dapat ditemukan di www.manulifeam.com. Manulife Asset Management, Manulife, dan desain logo Manulife adalah merk terdaftar dari Manufacturers Life Insurance Company dan digunakan oleh Manulife dan afiliasinya.