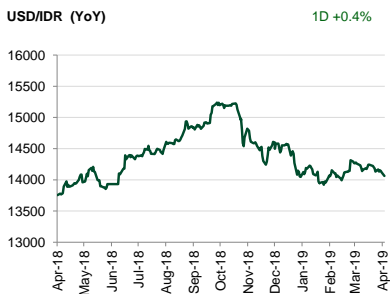
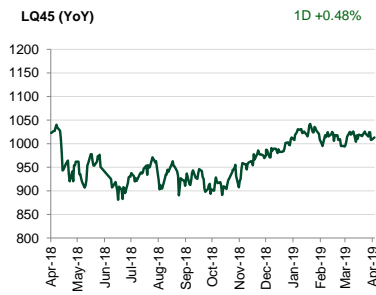
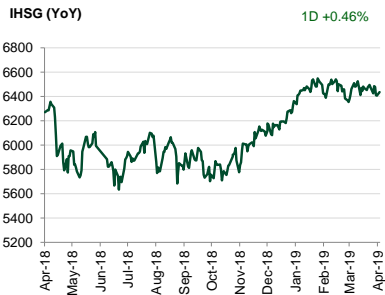




16 April 2019

# Investment Daily Bread



**Global** – Indeks S&P 500 melemah 0.06%, mengakhiri penguatan tiga hari berturut-turut setelah laporan keuangan Goldman Sachs dan Citigroup yang mengecewakan. Fokus pasar saat ini tertuju pada berbagai laporan keuangan emiten AS, untuk menakar kondisi ekonomi global. Sementara itu imbal hasil UST 10Y relatif stabil, turun 1 bps ke level 2.55%.

**Asia** – Pasar saham kawasan Asia bergerak menguat pada perdagangan kemarin didukung oleh penguatan saham sektor teknologi dan industrials. Indeks MSCI Asia Pacific ditutup menguat 0.39%. Data ekonomi China yang positif pekan lalu mengurangi kekhawatiran pasar terhadap perlambatan ekonomi global.

**Indonesia** – Neraca perdagangan Indonesia bulan Maret mencatatkan surplus USD540 juta, di luar ekspektasi pasar yang memperkirakan defisit –USD177 juta. Ekspor menurun -10.01% YoY dan impor turun -6.76% YoY. IHSG menguat 0.46% dengan investor asing mencatat penjualan bersih IDR343.9 miliar. Pasar obligasi juga menguat 0.14% dengan imbal hasil obligasi pemerintah 10Y turun 2 bps ke level 7.66%.

Indikator Utama	Terakhir	Perubahan (%)			
		1D	1M	YTD	1Y
JCI Index	6,435.15	0.46	-0.40	3.88	2.63
LQ45 Index	1,013.27	0.48	-0.15	3.11	-0.92
Indonesia Sharia Index	188.42	0.29	-1.52	2.40	0.85
IDX SMC Likuid	328.86	0.37	-0.54	11.08	-3.54
BINDO Index	235.50	0.14	1.23	4.70	1.48
FTSE Syariah Asia Pacific ex Japan Index	3,141.20	0.24	3.82	12.93	-5.72
Nikkei 225	22,169.11	1.37	3.35	10.76	1.79
Hang Seng Index	29,810.72	-0.33	2.75	15.34	-3.24
Shanghai SE Composite Index	3,177.79	-0.34	5.16	27.42	0.59
S&P 500 Index	2,905.58	-0.06	2.94	15.91	9.38
MSCI Asia Pacific Index	162.99	0.39	2.54	11.10	-6.21
USD/IDR	14,063.00	0.40	1.38	2.27	-2.24
Crude Oil	63.40	-0.77	8.34	39.62	-5.92

Produk Reksa Dana Manulife	NAB Terakhir	Kinerja (%)			
		1D	1M	YTD	1Y
Manulife Dana Saham	12,046.76	0.42	-0.33	1.79	-5.84
Manulife Syariah Sektoral Amanah	3,704.11	0.34	-1.82	3.83	-4.91
Manulife Saham Andalan	2,019.36	0.52	-1.52	4.91	-1.02
Manulife Institutional Equity Fund	1,389.81	0.49	-0.97	5.07	0.19
Manulife Saham Strategi Unggulan	984.84	0.34	0.26	6.93	-1.15
Manulife Saham SMC Plus	765.43	0.49	-2.88	6.92	-6.48
Manulife Greater Indonesia Fund (USD)	1,129.1	1.05	-0.55	7.52	-3.28
Manulife Saham Syariah Asia Pasifik Dollar AS (USD)	1,275.8	0.64	3.65	14.49	-4.92
Manulife Dana Campuran II	2,683.75	0.33	-0.23	2.88	-4.66
Manulife Dana Tumbuh Berimbang	2,086.22	1.43	1.99	7.74	-1.45
Manulife Pendapatan Bulanan II	1,107.81	0.10	0.84	3.19	3.16
Manulife Syariah Sukuk Indonesia	1,046.49	0.12	-0.11	2.71	2.54
Manulife Obligasi Unggulan	2,722.66	0.39	1.11	4.02	2.90
Manulife Obligasi Negara Indonesia II	2,119.21	0.24	0.89	4.36	0.51
Manulife Dana Tetap Pemerintah	2,110.35	0.20	0.93	3.83	-0.36
Manulife USD Fixed Income Fund (USD)	1,157.2	-0.03	0.46	2.32	1.43
Manulife Dana Kas II	1,426.16	0.05	0.52	1.93	5.10
Manulife Dana Kas Syariah	1,034.90	0.05	0.47	1.71	N/A

**PENGUNGKAPAN DAN SANGGAHAN**

INVESTASI MELALUI REKSA DANA MENGANUNG RISIKO. CALON INVESTOR WAJIB MEMBACA DAN MEMAHAMI PROSPEKTUS SEBELUM MEMUTUSKAN UNTUK BERINVESTASI MELALUI REKSA DANA. KINERJA MASA LALU TIDAK MENCERMINKAN KINERJA MASA DATANG.

Dokumen ini disusun berdasarkan informasi dari sumber yang dapat dipercaya oleh PT Manulife Aset Manajemen Indonesia. PT Manulife Aset Manajemen Indonesia tidak menjamin keakuratan, kecukupan, atau kelengkapan informasi dan materi yang diberikan. Meskipun dokumen ini telah dipersiapkan dengan seksama, PT Manulife Aset Manajemen Indonesia tidak bertanggung jawab atas segala konsekuensi hukum dan keuangan yang timbul, baik terhadap atau diderita oleh orang atau pihak apapun dan dengan cara apapun yang dianggap sebagai akibat dari tindakan yang dilakukan atas dasar keseluruhan atau sebagian dari dokumen ini.

Reksa Dana Manulife adalah reksa dana domestik yang ditawarkan dan dikelola oleh PT Manulife Aset Manajemen Indonesia. Penawaran reksa dana tidak didaftarkan sesuai dengan hukum dan peraturan lainnya selain yang berlaku di Indonesia. Investasi pada reksa dana bukan merupakan deposito maupun investasi yang dijamin atau diasuransikan oleh PT Manulife Aset Manajemen Indonesia atau afiliasinya, dan tidak terbebas dari risiko investasi, termasuk di dalamnya kemungkinan berkurangnya nilai awal investasi. Nilai unit penyertaan reksa dana serta hasil investasinya dapat naik atau turun. Kinerja masa lalu tidak mencerminkan kinerja masa datang, dan semua perkiraan yang dibuat hanya sebagai indikasi masa datang, bukan merupakan kinerja sebenarnya dari reksa dana. PT Manulife Aset Manajemen Indonesia adalah perusahaan Manajer Investasi dengan izin dari Bapepam No. Kep-07/PM/MI/1997 tertanggal 21 Agustus 1997.

PT Manulife Aset Manajemen Indonesia adalah bagian dari Manulife Asset Management. Informasi selengkapnya mengenai Manulife Asset Management dapat ditemukan di [www.manulifeam.com](http://www.manulifeam.com). Manulife Asset Management, Manulife, dan desain logo Manulife adalah merk terdaftar dari Manufacturers Life Insurance Company dan digunakan oleh Manulife dan afiliasinya.

Catatan: Penulisan angka pada publikasi ini menggunakan format Bahasa Inggris. Sumber: Bloomberg.