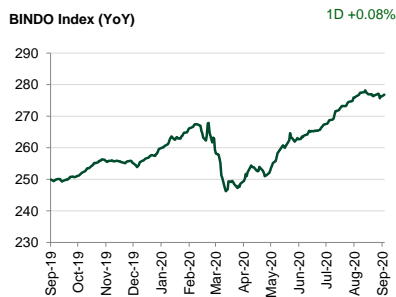
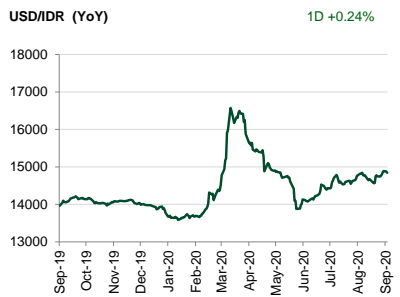
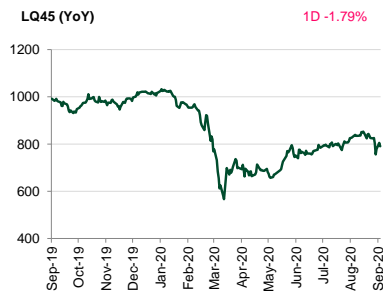
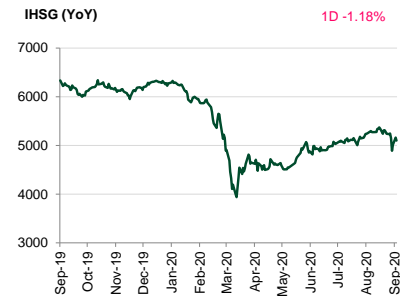


# Investment Daily Bread

16-09-2020



Indikator Utama	Terakhir	Perubahan (%)			
		1D	1M	YTD	1Y
JCI Index	5,100.87	-1.18	-2.80	-19.03	-19.48
LQ45 Index	790.75	-1.79	-4.41	-22.05	-20.31
Indonesia Sharia Index	147.96	-0.85	-2.65	-21.18	-22.72
IDX SMC Likuid	245.25	-1.40	-3.46	-23.03	-23.77
BINDO Index	276.80	0.08	0.25	7.73	10.77
FTSE Syariah Asia Pacific ex Japan Index	3,328.44	0.71	1.57	3.91	12.80
IDX 80 Index	112.77	-1.57	-4.02	-21.16	-20.18
FTSE Syariah All World Index	2,714.97	0.61	1.65	4.06	13.31
Shanghai SE Composite Index	3,295.68	0.51	-1.92	8.05	8.72
S&P 500 Index	3,401.20	0.52	0.84	5.27	13.09
MSCI Asia Pacific Index	173.50	0.28	1.45	1.66	8.46
USD/IDR	14,845.00	0.24	-0.34	-6.61	-6.29
Crude Oil	38.28	2.74	-8.88	-37.31	-30.21

Produk Reksa Dana Manulife	NAB Terakhir	Kinerja (%)			
		1D	1M	YTD	1Y
Manulife Dana Saham-Kelas A	9,121.50	-1.33	-3.73	-21.18	-22.52
Manulife Syariah Sektoral Amanah-Kelas A	2,891.89	-0.96	-2.65	-21.02	-23.11
Manulife Saham Andalan	1,512.63	-1.00	-3.41	-20.87	-23.92
Manulife Institutional Equity Fund	1,048.67	-0.93	-3.65	-21.13	-23.79
Manulife Saham Syariah Global Dividen Dolar AS-Kelas A1*	0.9993	0.89	1.15	-2.91	N/A
Manulife Saham SMC Plus	553.91	-1.28	-2.62	-23.34	-26.17
Manulife Greater Indonesia Fund (USD)	0.8094	-0.22	-2.87	-25.28	-28.23
Manulife Saham Syariah Asia Pasifik Dollar AS (USD)	1.3058	0.97	1.59	-0.66	5.90
Manulife Dana Campuran II	2,415.58	-0.77	-2.09	-11.06	-11.48
Manulife Dana Tumbuh Berimbang	1,788.05	-0.87	-2.23	-11.13	-12.99
Manulife Pendapatan Bulanan II	1,157.37	0.08	0.66	5.82	7.69
Manulife Syariah Sukuk Indonesia	1,104.94	-0.13	-0.20	6.52	9.24
Manulife Obligasi Unggulan-Kelas A	2,995.87	-0.16	-1.91	7.82	10.85
Manulife Obligasi Negara Indonesia II-Kelas A	2,465.17	0.11	-0.35	7.21	9.69
Manulife Dana Tetap Pemerintah	2,467.23	0.11	-0.53	7.24	9.71
Manulife USD Fixed Income Fund (USD)	1.2244	0.02	0.16	2.61	3.22
Manulife Dana Kas II	1,545.80	0.01	0.40	3.74	5.55
Manulife Dana Kas Syariah	1,115.89	0.01	0.50	3.36	5.07

\* Menggunakan data penutupan tanggal 14 September 2020

Catatan: Penulisan angka pada publikasi ini menggunakan format Bahasa Inggris. Sumber: Bloomberg.

**Global-** Bursa saham Amerika Serikat melanjutkan penguatan didukung oleh rebound pada saham teknologi dan data ekonomi yang solid; S&P 500 naik 0.52%, Dow Jones naik 0.01% dan Nasdaq naik 1.21%. Menjelang penutupan perdagangan bursa saham AS memangkak keuntungannya setelah stimulus yang diajukan ditolak oleh pimpinan demokrat. Imbal hasil UST 10 tahun tetap bertahan di level 0.67%.

**Asia-** Bursa saham Asia melanjutkan penguatan di hari keempat didukung oleh baiknya data ekonomi China dan optimisme vaksin Covid-19, MSCI Asia Pacific naik 0.28%. Data ekonomi China di bulan Agustus menunjukkan momentum pemulihan yang terus berlanjut dimana Industrial Production tumbuh lebih tinggi dibandingkan estimasi dan bulan sebelumnya sebesar 5.6% YoY dan Retail Sales naik 0.5% YoY yang merupakan kenaikan untuk pertama kalinya di tahun ini.

**Indonesia-** Kontraksi pada impor yang lebih buruk dibandingkan perkiraan menekan kinerja pasar saham Indonesia, IHSG turun 1.18% sementara BINDO naik tipis 0.08%. Badan Pusat Statistik mengumumkan laju pertumbuhan impor bulan Agustus mengalami kontraksi lebih dalam dibandingkan perkiraan sebesar -24.19% YoY sementara ekspor mengalami kontraksi -8.36% YoY. Secara keseluruhan neraca perdagangan mencatatkan surplus sebesar USD2.33 miliar. Imbal hasil obligasi pemerintah IDR tenor 10 tahun turun ke level 6.91%.

**PENGUNGKAPAN DAN SANGGAHAN**

INVESTASI MELALUI REKSA DANA MENDUNG RISIKO. CALON INVESTOR WAJIB MEMBACA DAN MEMAHAMI PROSPEKTUS SEBELUM MEMUTUSKAN UNTUK BERINVESTASI MELALUI REKSA DANA. KINERJA MASA LALU TIDAK MENCERMINKAN KINERJA MASA DATANG.

Dokumen ini disusun berdasarkan informasi dari sumber yang dapat dipercaya oleh PT Manulife Aset Manajemen Indonesia. PT Manulife Aset Manajemen Indonesia tidak menjamin keakuratan, kecukupan, atau kelengkapan informasi dan materi yang diberikan. Meskipun dokumen ini telah dipersiapkan dengan seksama, PT Manulife Aset Manajemen Indonesia tidak bertanggung jawab atas segala konsekuensi hukum dan keuangan yang timbul, baik terhadap atau diderita oleh orang atau pihak apapun dan dengan cara apapun yang dianggap sebagai akibat dari tindakan yang dilakukan atas dasar keseluruhan atau sebagian dari dokumen ini.

Reksa Dana Manulife adalah reksa dana domestik yang ditawarkan dan dikelola oleh PT Manulife Aset Manajemen Indonesia. Penawaran reksa dana tidak didaftarkan sesuai dengan hukum dan peraturan lainnya selain yang berlaku di Indonesia. Investasi pada reksa dana bukan merupakan deposito maupun investasi yang dijamin atau diasuransikan oleh PT Manulife Aset Manajemen Indonesia atau afiliasinya, dan tidak terbebas dari risiko investasi, termasuk di dalamnya kemungkinan berkurangnya nilai awal investasi. Nilai unit penyertaan reksa dana serta hasil investasinya dapat naik atau turun. Kinerja masa lalu tidak mencerminkan kinerja masa datang, dan semua perkiraan yang dibuat hanya sebagai indikasi masa datang, bukan merupakan kinerja sebenarnya dari reksa dana. PT Manulife Aset Manajemen Indonesia adalah perusahaan Manajer Investasi dengan izin dari Bapepam No. Kep-07/PM/MI/1997 tertanggal 21 Agustus 1997.

Seluruh informasi terkini mengenai PT Manulife Aset Manajemen Indonesia serta produk-produk dan layanannya dapat diakses di [www.reksadana-manulife.com](http://www.reksadana-manulife.com). PT Manulife Aset Manajemen Indonesia adalah bagian dari Manulife Investment Management. Informasi selengkapnya mengenai Manulife Investment Management dapat ditemukan di [www.manulifeinvestmentmgt.com](http://www.manulifeinvestmentmgt.com). Manulife Investment Management, Manulife, dan desain logo Manulife adalah merk terdaftar dari Manufacturers Life Insurance Company dan digunakan oleh Manulife dan afiliasinya.