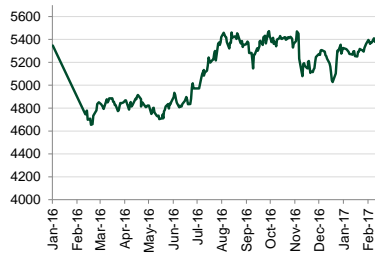


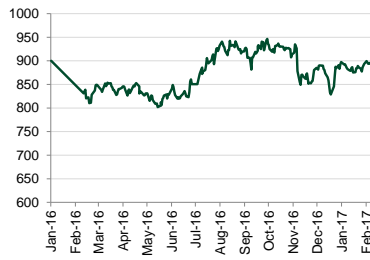
IHSG (YoY)

1D -0.05%



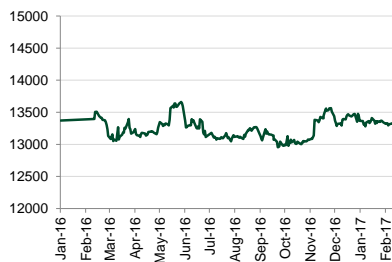
LQ45 (YoY)

1D +0.08%



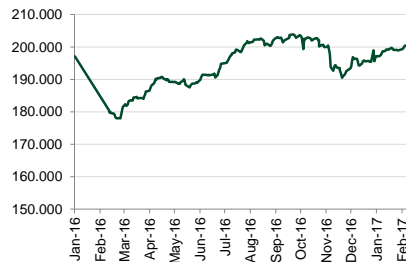
USD/IDR (YoY)

1D -0.04%



BINDO Index (YoY)

1D +0.06%



**Global-** Bursa saham AS ditutup variatif setelah lima hari beruntun mencetak rekor penutupan tertinggi, indeks S&P 500 turun tipis 0.09% sementara Dow Jones kembali mencetak rekor penutupan baru. Data ekonomi yang dirilis adalah Building Permits MoM (Jan) tumbuh 4.6% sementara Housing Starts MoM (Jan) turun 2.6%.

**Asia-** Pasar saham Asia menguat ditopang oleh penguatan pasar saham Hong Kong seiring dengan optimisme laporan keuangan dan sinyal perbaikan ekonomi, indeks MSCI Asia Pacific naik 0.58%.

**Indonesia-** Neraca perdagangan Indonesia di bulan Januari mencapai surplus sebesar USD 1.4 Miliar, didukung oleh kinerja ekspor yang mencapai USD 13.4 Miliar dan impor yang mencapai USD 12.0 Miliar. Bank Indonesia masih mempertahankan 7D Reverse Repo di level 4.75%. IHSG melemah tipis 0.05% ke level 5,378.0 sementara pasar obligasi menguat 0.06%. Nilai tukar Rupiah melemah tipis 0.04% ke posisi 13,322 per Dolar AS. Investor asing membukukan penjualan bersih senilai IDR375.68 Miliar. Imbal hasil obligasi pemerintah tenor 10 tahun ditutup flat di level 7.6%.

#### PENGUNGKAPAN DAN SANGGAHAN

INVESTASI MELALUI REKSA DANA MENDUNG RISKI. CALON INVESTOR WAJIB MEMBACA DAN MEMAHAMI PROSPEKTUS SEBELUM MEMUTUSKAN UNTUK BERINVESTASI MELALUI REKSA DANA. KINERJA MASA LALU TIDAK MENCERMINKAN KINERJA MASA DATANG.

Dokumen ini disusun berdasarkan informasi dari sumber yang dapat dipercaya oleh PT Manulife Aset Manajemen Indonesia. PT Manulife Aset Manajemen Indonesia tidak menjamin keakuratan, kecukupan, atau kelengkapan informasi dan materi yang diberikan. Meskipun dokumen ini telah dipersiapkan dengan seksama, PT Manulife Aset Manajemen Indonesia tidak bertanggung jawab atas segala konsekuensi hukum dan keuangan yang timbul, baik terhadap atau diderita oleh orang atau pihak apapun dan dengan cara apapun yang dianggap sebagai akibat dari tindakan yang dilakukan atas dasar keseluruhan atau sebagian dari dokumen ini.

Reksa Dana Manulife adalah reksa dana domestik yang ditawarkan dan dikelola oleh PT Manulife Aset Manajemen Indonesia. Penawaran reksa dana tidak didaftarkan sesuai dengan hukum dan peraturan lainnya selain yang berlaku di Indonesia. Investasi pada reksa dana bukan merupakan deposito maupun investasi yang dijamin atau diasuransikan oleh PT Manulife Aset Manajemen Indonesia atau afiliasinya, dan tidak terbebas dari risiko investasi, termasuk di dalamnya kemungkinan berkurangnya nilai awal investasi. Nilai unit penyertaan reksa dana serta hasil investasinya dapat naik atau turun. Kinerja masa lalu tidak mencerminkan kinerja masa datang, dan semua perkiraan yang dibuat hanya sebagai indikasi masa datang, bukan merupakan kinerja sebenarnya dari reksa dana. PT Manulife Aset Manajemen Indonesia adalah perusahaan Manajer Investasi dengan izin dari Bapepam No. Kep-07/PM/MI/1997 tertanggal 21 Agustus 1997.

PT Manulife Aset Manajemen Indonesia adalah bagian dari Manulife Asset Management. Informasi selengkapnya mengenai Manulife Asset Management dapat ditemukan di [www.manulifeam.com](http://www.manulifeam.com). Manulife Asset Management, Manulife, dan desain logo Manulife adalah merk terdaftar dari Manufacturers Life Insurance Company dan digunakan oleh Manulife dan afiliasinya.

Indikator Utama	Terakhir	Perubahan (%)			
		1D	1M	YTD	1Y
JCI Index	5,378.00	-0.05	2.05	1.53	13.34
LQ45 Index	894.40	0.08	1.69	1.11	7.61
Indonesia Sharia Index	175.27	0.25	2.36	1.85	17.35
FTSE Indonesia Mid Small Cap Index	6,547.56	0.50	4.43	3.94	11.82
BINDO Index	200.66	0.06	0.98	2.69	11.11
FTSE Shariah Asia Pacific ex Japan Index	2,648.58	0.34	5.53	9.69	26.76
Nikkei 225	19,347.53	-0.47	1.32	1.22	20.51
Hang Seng Index	24,107.70	0.47	6.12	9.58	26.07
Shanghai SE Composite Index	3,229.62	0.52	4.07	4.06	13.86
S&P 500 Index	2,347.22	-0.09	3.19	4.84	23.83
MSCI Asia Pacific Index	145.31	0.58	3.94	7.61	22.44
USD/IDR	13,322.00	-0.04	0.30	1.12	0.54
Crude Oil	53.36	0.47	1.89	-0.67	83.75

Produk Reksa Dana Manulife	NAB Terakhir	Kinerja (%)			
		1D	1M	YTD	1Y
Manulife Dana Saham	11,567.11	0.11	2.41	1.17	7.94
Manulife Syariah Sektoral Amanah	3,836.39	0.40	2.41	0.90	12.04
Manulife Saham Andalan	1,880.64	0.40	2.62	0.97	10.83
Manulife Institutional Equity Fund	1,231.67	0.35	2.66	1.16	11.41
Manulife Saham Strategi Unggulan	919.71	0.32	2.38	1.24	1.30
Manulife Saham SMC Plus	821.00	0.70	4.18	3.46	8.92
Manulife Greater Indonesia Fund (USD)	1,105.55	0.45	2.76	1.93	11.43
Manulife Saham Syariah Asia Pasifik Dollar AS (USD)	1,123.55	0.89	3.57	5.85	12.53
Manulife Dana Stabil Berimbang	1,801.05	0.08	1.00	1.48	7.08
Manulife Dana Campuran II	2,613.02	0.19	1.58	1.48	8.04
Manulife Dana Tumbuh Berimbang	2,009.09	0.32	1.55	0.97	7.71
Manulife USD Aggressive Balance (USD)	0.9565	0.16	1.79	1.04	4.97
Manulife Pendapatan Bulanan II	1,091.57	0.02	0.62	1.37	7.37
Manulife Obligasi Unggulan	2,311.84	-0.02	1.07	2.39	9.26
Manulife Obligasi Negara Indonesia II	1,841.48	0.05	0.91	2.09	8.51
Manulife Dana Tetap Pemerintah	1,863.28	0.01	0.56	1.97	7.38
Manulife USD Fixed Income Fund (USD)	1,140.00	-0.18	0.66	1.62	5.10
Manulife Dana Kas II	1,282.55	0.03	0.46	0.69	6.13

Catatan: Penulisan angka pada publikasi ini menggunakan format Bahasa Inggris. Sumber: Bloomberg.