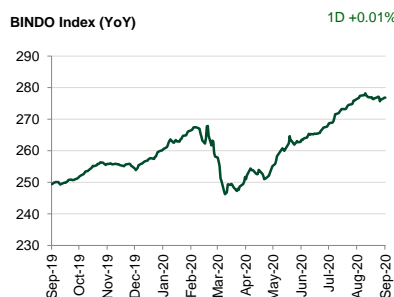
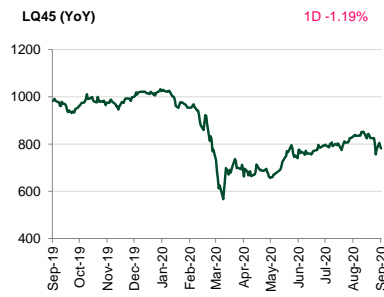
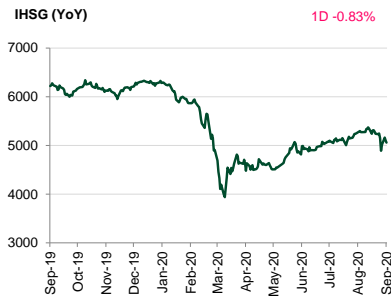


# Investment Daily Bread

17-09-2020



Indikator Utama	Terakhir	Perubahan (%)			
		1D	1M	YTD	1Y
JCI Index	5,058.48	-0.83	-3.61	-19.70	-18.67
LQ45 Index	781.37	-1.19	-5.54	-22.98	-20.53
Indonesia Sharia Index	146.92	-0.70	-3.33	-21.74	-23.17
IDX SMC Likuid	243.98	-0.52	-3.96	-23.43	-23.59
BINDO Index	276.83	0.01	0.25	7.74	11.00
FTSE Syariah Asia Pacific ex Japan Index	3,350.85	0.67	2.25	4.61	13.16
IDX 80 Index	111.62	-1.02	-5.00	-21.97	-20.22
FTSE Syariah All World Index	2,713.30	-0.06	1.59	3.99	13.39
Shanghai SE Composite Index	3,283.92	-0.36	-2.27	7.67	8.35
S&P 500 Index	3,385.49	-0.46	0.37	4.79	12.93
MSCI Asia Pacific Index	174.61	0.64	2.10	2.31	9.36
USD/IDR	14,843.00	0.01	-0.32	-6.59	-5.70
Crude Oil	40.16	4.91	-4.40	-34.23	-36.15

Produk Reksa Dana Manulife	NAB Terakhir	Kinerja (%)			
		1D	1M	YTD	1Y
Manulife Dana Saham-Kelas A	9,024.96	-1.06	-4.75	-22.02	-22.22
Manulife Syariah Sektoral Amanah-Kelas A	2,871.22	-0.71	-3.34	-21.58	-23.43
Manulife Saham Andalan	1,499.51	-0.87	-4.25	-21.56	-23.21
Manulife Institutional Equity Fund	1,039.65	-0.86	-4.47	-21.80	-23.13
Manulife Saham Syariah Global Dividen Dolar AS-Kelas A1*	1.0069	0.76	1.92	-2.18	N/A
Manulife Saham SMC Plus	552.16	-0.32	-2.93	-23.59	-25.71
Manulife Greater Indonesia Fund (USD)	0.8027	-0.83	-3.67	-25.90	-27.10
Manulife Saham Syariah Asia Pasifik Dollar AS (USD)	1.3107	0.38	1.98	-0.29	6.03
Manulife Dana Campuran II	2,404.45	-0.46	-2.54	-11.47	-11.10
Manulife Dana Tumbuh Berimbang	1,780.28	-0.43	-2.66	-11.52	-12.37
Manulife Pendapatan Bulanan II	1,157.27	-0.01	0.65	5.81	7.71
Manulife Syariah Sukuk Indonesia	1,103.75	-0.11	-0.31	6.41	9.10
Manulife Obligasi Unggulan-Kelas A	2,989.52	-0.21	-2.11	7.59	10.63
Manulife Obligasi Negara Indonesia II-Kelas A	2,462.94	-0.09	-0.44	7.11	9.90
Manulife Dana Tetap Pemerintah	2,467.63	0.02	-0.51	7.26	10.10
Manulife USD Fixed Income Fund (USD)	1.2247	0.02	0.18	2.63	3.30
Manulife Dana Kas II	1,545.97	0.01	0.41	3.75	5.51
Manulife Dana Kas Syariah	1,116.01	0.01	0.51	3.37	5.02

\*Menggunkan data penutupan tanggal 15 September 2020

Catatan: Penulisan angka pada publikasi ini menggunakan format Bahasa Inggris. Sumber: Bloomberg.

**Global-** Bursa saham Amerika Serikat jatuh setelah Ketua Federal Reserve Jerome Powell menyatakan bahwa beliau tidak yakin apakah pemulihan ekonomi yang lebih cepat dari perkiraan akan berlanjut, S&P 500 turun 0.46%, Nasdaq turun 1.25% sementara Dow Jones naik 0.13%. Sebelumnya pasar saham sempat menguat setelah Fed mempertahankan suku bunga di level 0-0.25% dan mengisyaratkan akan menahannya di level tersebut setidaknya sampai 2023. Laju pertumbuhan Retail Sales (Aug) melambat, lebih rendah dibandingkan estimasi dan bulan sebelumnya sebesar 0.6% MoM. Imbal hasil UST 10 tahun naik ke level 0.69%.

**Asia-** Bursa saham Asia Pasifik melanjutkan penguatan di hari kelima, MSCI Asia Pacific naik 0.64% didorong optimisme data ekonomi China hari sebelumnya. Sektor health care dan communications memimpin penguatan indeks.

**Indonesia-** IHSG melemah di hari kedua, turun 0.83% sementara BINDO menguat tipis 0.01%. Investor asing di pasar saham membukukan penjualan bersih senilai IDR851.98 miliar. Imbal hasil obligasi pemerintah IDR tenor 10 tahun naik ke level 6.93%. Hari ini perhatian pasar akan tertuju pada rapat BI dimana konsensus memperkirakan bahwa BI akan menjaga suku bunga 7D Reverse Repo di level 4.0%.

## PENGUNGKAPAN DAN SANGGAHAN

INVESTASI MELALUI REKSA DANA MENDUNG RISKI. CALON INVESTOR WAJIB MEMBACA DAN MEMAHAMI PROSPEKTUS SEBELUM MEMUTUSKAN UNTUK BERINVESTASI MELALUI REKSA DANA. KINERJA MASA LALU TIDAK MENCERMINKAN KINERJA MASA DATANG.

Dokumen ini disusun berdasarkan informasi dari sumber yang dapat dipercaya oleh PT Manulife Aset Manajemen Indonesia. PT Manulife Aset Manajemen Indonesia tidak menjamin keakuratan, kecukupan, atau kelengkapan informasi dan materi yang diberikan. Meskipun dokumen ini telah dipersiapkan dengan seksama, PT Manulife Aset Manajemen Indonesia tidak bertanggung jawab atas segala konsekuensi hukum dan keuangan yang timbul, baik terhadap atau diderita oleh orang atau pihak apapun dan dengan cara apapun yang dianggap sebagai akibat dari tindakan yang dilakukan atau dasar keseluruhan atau sebagian dari dokumen ini.

Reksa Dana Manulife adalah reksa dana domestik yang ditawarkan dan dikelola oleh PT Manulife Aset Manajemen Indonesia. Penawaran reksa dana tidak didaftarkan sesuai dengan hukum dan peraturan lainnya selain yang berlaku di Indonesia. Investasi pada reksa dana bukan merupakan deposito maupun investasi yang dijamin atau diasuransikan oleh PT Manulife Aset Manajemen Indonesia atau afiliasinya, dan tidak terbebas dari risiko investasi, termasuk di dalamnya kemungkinan berkurangnya nilai awal investasi. Nilai unit penyertaan reksa dana serta hasil investasinya dapat naik atau turun. Kinerja masa lalu tidak mencerminkan kinerja masa datang, dan semua perkiraan yang dibuat hanya sebagai indikasi masa datang, bukan merupakan kinerja sebenarnya dari reksa dana. PT Manulife Aset Manajemen Indonesia adalah perusahaan Manajer Investasi dengan izin dari Bapepam No. Kep-07/PM/MI/1997 tertanggal 21 Agustus 1997.

Seluruh informasi terkini mengenai PT Manulife Aset Manajemen Indonesia serta produk-produk dan layanannya dapat diakses di [www.reksadana-manulife.com](http://www.reksadana-manulife.com). PT Manulife Aset Manajemen Indonesia adalah bagian dari Manulife Investment Management. Informasi selengkapnya mengenai Manulife Investment Management dapat ditemukan di [www.manulifeinvestmentmgt.com](http://www.manulifeinvestmentmgt.com). Manulife Investment Management, Manulife, dan desain logo Manulife adalah merk terdaftar dari Manufacturers Life Insurance Company dan digunakan oleh Manulife dan afiliasinya.