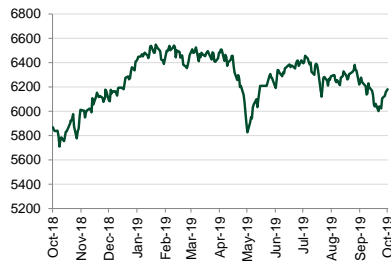


# Investment Daily Bread

18-10-2019

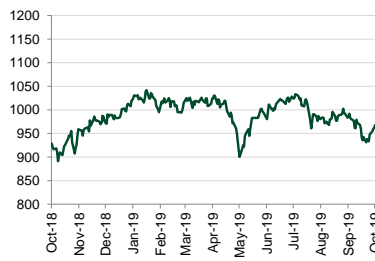
IHSG (YoY)

1D +0.19%



LQ45 (YoY)

1D +0.54%



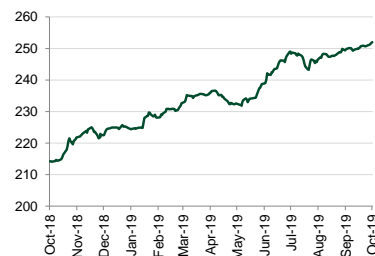
USD/IDR (YoY)

1D +0.12%



BINDO Index (YoY)

1D +0.09%



Indikator Utama	Terakhir	Perubahan (%)			
		1D	1M	YTD	1Y
JCI Index	6,181.01	0.19	-0.89	-0.22	5.32
LQ45 Index	967.77	0.54	-1.84	-1.52	4.21
Indonesia Sharia Index	189.38	0.37	-0.98	2.92	8.41
IDX SMC Likuid	318.19	-0.03	-1.40	7.47	11.05
BINDO Index	252.02	0.09	0.95	12.05	17.64
FTSE Shariah Asia Pacific ex Japan Index	2,976.57	0.31	1.16	7.01	2.82
IDX 80 Index	138.04	0.65	-1.49	N/A	N/A
Hang Seng Index	26,848.49	0.69	0.22	3.88	5.44
Shanghai SE Composite Index	2,977.33	-0.05	-0.03	19.38	16.23
S&P 500 Index	2,997.95	0.28	-0.26	19.59	6.72
MSCI Asia Pacific Index	159.99	0.11	0.57	9.05	3.52
USD/IDR	14,155.00	0.12	-0.39	1.63	6.57
Crude Oil	53.93	1.07	-9.12	18.76	-22.68

Produk Reksa Dana Manulife	NAB Terakhir	Kinerja (%)			
		1D	1M	YTD	1Y
Manulife Dana Saham	11,340.29	0.44	-2.64	-4.18	-1.81
Manulife Syariah Sektoral Amanah	3,712.43	0.23	-1.25	4.06	7.30
Manulife Saham Andalan	1,894.52	0.22	-3.73	-1.58	0.81
Manulife Institutional Equity Fund	1,314.71	0.19	-3.72	-0.60	2.39
Manulife Saham SMC Plus	741.92	-0.24	-1.22	3.63	5.69
Manulife Greater Indonesia Fund (USD)	1,063.33	0.35	-3.75	1.26	8.67
Manulife Saham Syariah Asia Pasifik Dollar AS (USD)	1,230.1	0.29	0.12	10.39	2.90
Manulife Dana Campuran II	2,681.33	0.25	-1.05	2.79	6.86
Manulife Dana Tumbuh Berimbang	1,997.15	0.22	-1.85	3.14	9.00
Manulife Pendapatan Bulanan II	1,126.56	0.02	0.61	6.86	8.69
Manulife Syariah Sukuk Indonesia	1,081.18	0.17	0.35	7.54	9.91
Manulife Obligasi Unggulan	2,809.74	-0.34	0.41	8.81	10.65
Manulife Obligasi Negara Indonesia II	2,254.09	0.01	0.51	11.01	15.57
Manulife Dana Tetap Pemerintah	2,257.16	0.02	0.65	11.06	15.07
Manulife USD Fixed Income Fund (USD)	1,186.7	0.01	0.08	4.92	5.48
Manulife Dana Kas II	1,473.12	0.02	0.51	5.28	6.40
Manulife Dana Kas Syariah	1,067.78	0.01	0.47	4.94	6.06

Catatan: Penulisan angka pada publikasi ini menggunakan format Bahasa Inggris. Sumber: Bloomberg.

**Global** – Pasar saham Amerika Serikat menguat didukung oleh rilis kinerja emiten AS Q3 yang positif dan optimisme terhadap perjanjian Brexit. Rilis data kinerja emiten seperti Netflix dan Morgan Stanley lebih baik dari ekspektasi pasar yang mendukung optimisme terhadap kondisi ekonomi secara keseluruhan yang tetap kondusif. Perdana Menteri UK Boris Johnson menyatakan telah mencapai kesepakatan dengan pihak Uni Eropa untuk proses Brexit. Namun Boris Johnson masih harus menunggu persetujuan dari parlemen UK untuk finalisasi kesepakatan tersebut. Indeks S&P 500 ditutup naik 0.28% dan imbal hasil UST 10Y naik 1 bps ke level 1.75%.

**Asia** – Pasar saham di kawasan Asia Pasifik bergerak variatif dengan bursa Hong Kong, India menguat sementara bursa Shanghai dan Australia melemah. Pasar menantikan data pertumbuhan ekonomi China Q3 yang dirilis hari ini. Ekspektasi pasar pertumbuhan PDB turun ke level 6.1% YoY dari sebelumnya 6.2%. Indeks MSCI Asia Pacific ditutup naik 0.11%.

**Indonesia** – IHSG menguat 0.19% dengan investor asing mencatat pembelian bersih IDR208 miliar. Pasar obligasi naik 0.09% dengan imbal hasil obligasi pemerintah turun 3 bps ke level 7.15%.

**PENGUNGKAPAN DAN SANGGAHAN**

INVESTASI MELALUI REKSA DANA MENGANDUNG RISIKO. CALON INVESTOR WAJIB MEMBACA DAN MEMAHAMI PROSPEKTUS SEBELUM MEMUTUSKAN UNTUK BERINVESTASI MELALUI REKSA DANA. KINERJA MASA LALU TIDAK MENCERMINKAN KINERJA MASA DATANG.

Dokumen ini disusun berdasarkan informasi dari sumber yang dapat dipercaya oleh PT Manulife Aset Manajemen Indonesia. PT Manulife Aset Manajemen Indonesia tidak menjamin keakuratan, kecukupan, atau kelengkapan informasi dan materi yang diberikan. Meskipun dokumen ini telah dipersiapkan dengan seksama, PT Manulife Aset Manajemen Indonesia tidak bertanggung jawab atas segala konsekuensi hukum dan keuangan yang timbul, baik terhadap atau diderita oleh orang atau pihak apapun dan dengan cara apapun yang dianggap sebagai akibat dari tindakan yang dilakukan atas dasar keseluruhan atau sebagian dari dokumen ini.

Reksa Dana Manulife adalah reksa dana domestik yang ditawarkan dan dikelola oleh PT Manulife Aset Manajemen Indonesia. Penawaran reksa dana tidak didaftarkan sesuai dengan hukum dan peraturan lainnya selain yang berlaku di Indonesia. Investasi pada reksa dana bukan merupakan deposito maupun investasi yang dijamin atau diasuransikan oleh PT Manulife Aset Manajemen Indonesia atau afiliasinya, dan tidak terbebas dari risiko investasi, termasuk di dalamnya kemungkinan berkurangnya nilai awal investasi. Nilai unit penyertaan reksa dana serta hasil investasinya dapat naik atau turun. Kinerja masa lalu tidak mencerminkan kinerja masa datang, dan semua perkiraan yang dibuat hanya sebagai indikasi masa datang, bukan merupakan kinerja sebenarnya dari reksa dana. PT Manulife Aset Manajemen Indonesia adalah perusahaan Manajer Investasi dengan izin dari Bapepam No. Kep-07/PM/MI/1997 tertanggal 21 Agustus 1997.

PT Manulife Aset Manajemen Indonesia adalah bagian dari Manulife Investment Management. Informasi selengkapnya mengenai Manulife Investment Management dapat ditemukan di [www.manulifeam.com](http://www.manulifeam.com). Manulife Investment Management, Manulife, dan desain logo Manulife adalah merk terdaftar dari Manufacturers Life Insurance Company dan digunakan oleh Manulife dan afiliasinya.