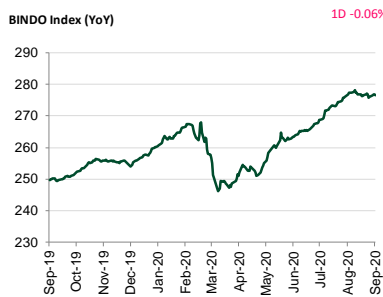
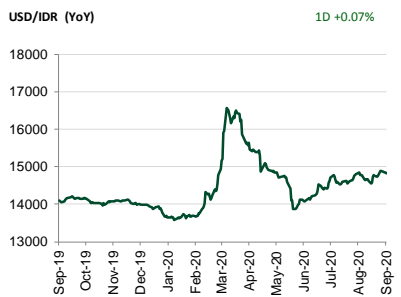
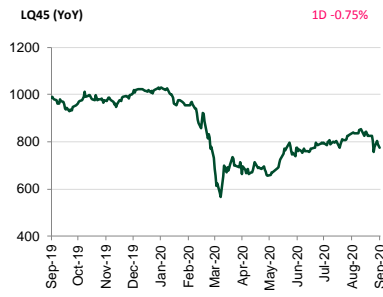
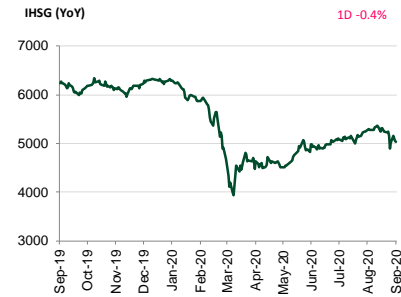


Investment Daily Bread

18-09-2020



Indikator Utama	Terakhir	Perubahan (%)			
		1D	1M	YTD	1Y
JCI Index	5,038.40	-0.40	-3.99	-20.02	-19.21
LQ45 Index	775.54	-0.75	-6.25	-23.55	-21.34
Indonesia Sharia Index	146.58	-0.23	-3.55	-21.92	-23.36
IDX SMC Likuid	240.08	-1.60	-5.50	-24.65	-25.61
BINDO Index	276.66	-0.06	0.13	7.68	10.82
FTSE Shariah Asia Pacific ex Japan Index	3,311.56	-1.17	0.22	3.39	12.54
IDX 80 Index	110.69	-0.83	-5.79	-22.62	-21.01
FTSE Shariah All World Index	2,694.08	-0.71	0.26	3.26	12.52
Shanghai SE Composite Index	3,270.44	-0.41	-4.90	7.22	9.82
S&P 500 Index	3,357.01	-0.84	-0.74	3.91	11.69
MSCI Asia Pacific Index	173.07	-0.88	0.87	1.41	8.79
USD/IDR	14,833.00	0.07	-0.26	-6.52	-5.20
Crude Oil	40.97	2.02	-4.48	-32.90	-30.96

Produk Reksa Dana Manulife	NAB Terakhir	Kinerja (%)			
		1D	1M	YTD	1Y
Manulife Dana Saham-Kelas A	8,950.77	-0.82	-5.54	-22.66	-23.15
Manulife Syariah Sektoral Amanah-Kelas A	2,861.21	-0.35	-3.68	-21.86	-23.89
Manulife Saham Andalan	1,488.09	-0.76	-4.98	-22.16	-24.39
Manulife Institutional Equity Fund	1,031.92	-0.74	-5.18	-22.39	-24.43
Manulife Saham Syariah Global Dividen Dolar AS-Kelas A1*	1.0037	-0.32	1.60	-2.49	N/A
Manulife Saham SMC Plus	543.72	-1.53	-4.41	-24.75	-27.61
Manulife Greater Indonesia Fund (USD)	0.7955	-0.90	-4.54	-26.57	-27.99
Manulife Saham Syariah Asia Pasifik Dollar AS (USD)	1.2983	-0.95	1.01	-1.23	5.67
Manulife Dana Campuran II	2,394.19	-0.43	-2.95	-11.84	-11.64
Manulife Dana Tumbuh Berimbang	1,771.31	-0.50	-3.15	-11.96	-12.94
Manulife Pendapatan Bulanan II	1,157.88	0.05	0.70	5.86	7.76
Manulife Syariah Sukul Indonesia	1,103.78	0.00	-0.31	6.41	9.04
Manulife Obligasi Unggulan-Kelas A	3,015.15	0.86	-1.27	8.51	11.57
Manulife Obligasi Negara Indonesia II-Kelas A	2,461.49	-0.06	-0.50	7.05	9.76
Manulife Dana Tetap Pemerintah	2,468.58	0.04	-0.47	7.30	10.08
Manulife USD Fixed Income Fund (USD)	1.2245	-0.02	0.16	2.61	3.26
Manulife Dana Kas II	1,546.13	0.01	0.42	3.76	5.49
Manulife Dana Kas Syariah	1,116.13	0.01	0.52	3.38	5.02

Global – Pasar saham Amerika Serikat melemah setelah pernyataan The Fed yang menekankan pentingnya stimulus fiskal tambahan untuk mendukung pemulihan ekonomi. Sementara itu pembicaraan stimulus fiskal tambahan masih diperdebatkan di Kongres dan belum mencapai kesepakatan. Indeks S&P 500 ditutup turun 0.84% dan imbal hasil UST 10Y tetap pada level 0.69%. Data klaim pengangguran mingguan AS turun ke level 860 ribu dari sebelumnya 884 ribu, menunjukkan perbaikan sektor tenaga kerja.

Asia – Pasar saham kawasan Asia melemah pada perdagangan kemarin. Indeks MSCI Asia Pacific ditutup turun 0.88% dibayangi pelemahan sektor materials dan IT. Bank sentral Jepang mempertahankan kebijakan moneter akomodatif.

Indonesia – Bank Indonesia mempertahankan suku bunga pada level 4% sesuai dengan ekspektasi pasar. BI menekankan pentingnya menjaga keseimbangan antara stimulus dan stabilitas Rupiah. IHSG ditutup turun 0.40% dengan investor asing mencatat penualan bersih IDR406 miliar. Pasar obligasi juga ditutup turun 0.06% dengan imbal hasil obligasi pemerintah 10Y tetap pada level 6.93%.

PENGUNGKAPAN DAN SANGGAHAN

INVESTASI MELALUI REKSA DANA MENGANDUNG RISIKO. CALON INVESTOR WAJIB MEMBACA DAN MEMAHAMI PROSPEKTUS SEBELUM MEMUTUSKAN UNTUK BERINVESTASI MELALUI REKSA DANA. KINERJA MASA LALU TIDAK MENCERMINKAN KINERJA MASA DATANG.

Dokumen ini disusun berdasarkan informasi dari sumber yang dapat dipercaya oleh PT Manulife Aset Manajemen Indonesia. PT Manulife Aset Manajemen Indonesia tidak menjamin keakuratan, kecukupan, atau kelengkapan informasi dan materi yang diberikan. Meskipun dokumen ini telah dipersiapkan dengan seksama, PT Manulife Aset Manajemen Indonesia tidak bertanggung jawab atas segala konsekuensi hukum dan keuangan yang timbul, baik terhadap atau diderita oleh orang atau pihak apapun dan dengan cara apapun yang dianggap sebagai akibat dari tindakan yang dilakukan atas dasar keseluruhan atau sebagian dari dokumen ini.

Reksa Dana Manulife adalah reksa dana domestik yang ditawarkan dan dikelola oleh PT Manulife Aset Manajemen Indonesia. Penawaran reksa dana tidak didaftarkan sesuai dengan hukum dan peraturan lainnya selain yang berlaku di Indonesia. Investasi pada reksa dana bukan merupakan deposito maupun investasi yang dijamin atau diasuransikan oleh PT Manulife Aset Manajemen Indonesia atau afiliasinya, dan tidak terbebas dari risiko investasi, termasuk di dalamnya kemungkinan berkurangnya nilai awal investasi. Nilai unit penyertaan reksa dana serta hasil investasinya dapat naik atau turun. Kinerja masa lalu tidak mencerminkan kinerja masa datang, dan semua perkiraan yang dibuat hanya sebagai indikasi masa datang, bukan merupakan kinerja sebenarnya dari reksa dana. PT Manulife Aset Manajemen Indonesia adalah perusahaan Manajer Investasi dengan izin dari Bapepam No. Kep-07/PM/MI/1997 tertanggal 21 Agustus 1997.

Seluruh informasi terkini mengenai PT Manulife Aset Manajemen Indonesia serta produk-produk dan layanannya dapat diakses di www.reksadana-manulife.com. PT Manulife Aset Manajemen Indonesia adalah bagian dari Manulife Investment Management. Informasi selengkapnya mengenai Manulife Investment Management dapat ditemukan di www.manulifeinvestmentmgt.com. Manulife Investment Management, Manulife, dan desain logo Manulife adalah merk terdaftar dari Manufacturers Life Insurance Company dan digunakan oleh Manulife dan afiliasinya.

*Menggunakan data penutupan 16 September 2020

Catatan: Penulisan angka pada publikasi ini menggunakan format Bahasa Inggris. Sumber: Bloomberg.