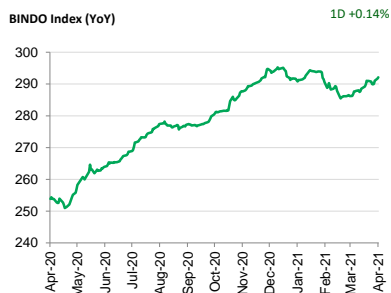
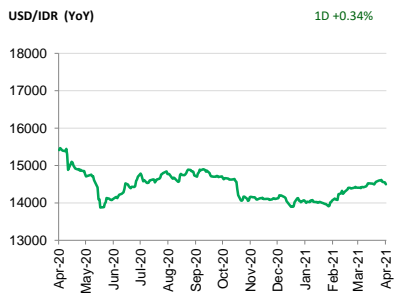
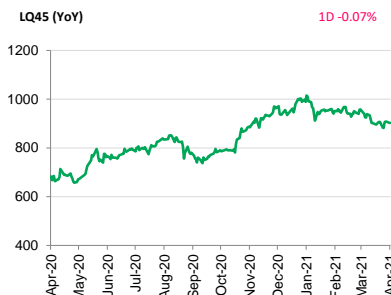
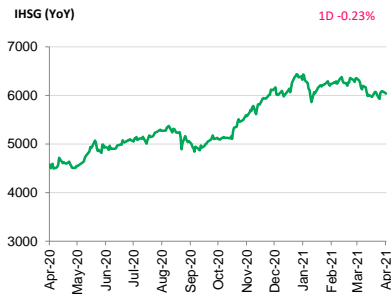


Investment Daily Bread

21-04-2021



Global – Bursa saham Amerika Serikat melemah di hari kedua – S&P 500 turun 0.68%, Dow Jones turun 0.75% dan Nasdaq turun 0.92% – tertekan kekhawatiran lonjakan kasus Covid global, rilis kinerja korporasi yang kuat gagal mendorong sentimen pasar. Saham travel seperti maskapai penerbangan dan pelayaran menjadi salah satu yang mengalami tekanan. Sekitar 74% dari perusahaan telah melaporkan kinerjanya melampaui proyeksi penjualan di kuartal pertama. Imbal hasil UST 10 tahun turun ke level 1.55%.

Asia – Bursa saham Asia Pasifik terkoreksi, MSCI Asia Pacific turun 0.58% tertekan penurunan pada bursa saham Jepang. Keadaan darurat Covid yang akan segera diterapkan di Tokyo dan Osaka menekan kinerja pasar saham.

Indonesia – Sejalan dengan ekspektasi pasar, Bank Indonesia mempertahankan suku bunga di level 3.50%. Stabilitas nilai tukar rupiah di tengah tingginya ketidakpastian pasar keuangan global menjadi salah satu faktor utama yang menjadi pertimbangan BI. Dalam kesempatan yang sama, BI menurunkan proyeksi pertumbuhan ekonomi di tahun ini menjadi 4.1% hingga 5.1%. Ini merupakan pemangkasan proyeksi untuk kedua kalinya di tahun 2021. IHSG melemah di hari kedua, turun 0.23% sementara BINDO menguat di hari keempat naik 0.14%. Investor asing di pasar saham membukukan penjualan bersih senilai IDR107.29 miliar. Imbal hasil obligasi pemerintah IDR tenor 10 tahun naik ke level 6.44%.

PENGUNGKAPAN DAN SANGGAHAN

INVESTASI MELALUI REKSA DANA MENGANDUNG RISIKO. CALON INVESTOR WAJIB MEMBACA DAN MEMAHAMI PROSPEKTUS SEBELUM MEMUTUSKAN UNTUK BERINVESTASI MELALUI REKSA DANA. KINERJA MASA LALU TIDAK MENCERMINKAN KINERJA MASA DATANG.

Dokumen ini disusun berdasarkan informasi dari sumber yang dapat dipercaya oleh PT Manulife Aset Manajemen Indonesia. PT Manulife Aset Manajemen Indonesia tidak menjamin keakuratan, kecukupan, atau kelengkapan informasi dan materi yang diberikan. Meskipun dokumen ini telah dipersiapkan dengan seksama, PT Manulife Aset Manajemen Indonesia tidak bertanggung jawab atas segala konsekuensi hukum dan keuangan yang timbul, baik terhadap atau diderita oleh orang atau pihak apapun dan dengan cara apapun yang dianggap sebagai akibat dari tindakan yang dilakukan atas dasar keseluruhan atau sebagian dari dokumen ini.

Reksa Dana Manulife adalah reksa dana domestik yang ditawarkan dan dikelola oleh PT Manulife Aset Manajemen Indonesia. Penawaran reksa dana tidak didaftarkan sesuai dengan hukum dan peraturan lainnya selain yang berlaku di Indonesia. Investasi pada reksa dana bukan merupakan deposito maupun investasi yang dijamin atau diasuransikan oleh PT Manulife Aset Manajemen Indonesia atau afiliasinya, dan tidak terbebas dari risiko investasi, termasuk di dalamnya kemungkinan berkurangnya nilai awal investasi. Nilai unit penyertaan reksa dana serta hasil investasinya dapat naik atau turun. Kinerja masa lalu tidak mencerminkan kinerja masa datang, dan semua perkiraan yang dibuat hanya sebagai indikasi masa datang, bukan merupakan kinerja sebenarnya dari reksa dana. PT Manulife Aset Manajemen Indonesia adalah perusahaan Manajer Investasi dengan izin dari Bapepam No. Kep-07/PM/MI/1997 tertanggal 21 Agustus 1997.

Seluruh informasi terkini mengenai PT Manulife Aset Manajemen Indonesia serta produk-produk dan layanannya dapat diakses di www.reksadana-manulife.com. PT Manulife Aset Manajemen Indonesia adalah bagian dari Manulife Investment Management. Informasi selengkapnya mengenai Manulife Investment Management dapat ditemukan di www.manulifeinvestmentmgt.com. Manulife Investment Management, Manulife, dan desain logo Manulife adalah merk terdaftar dari Manufacturers Life Insurance Company dan digunakan oleh Manulife dan afiliasinya.

| Indikator Utama | Terakhir | Perubahan (%) | | | |
|--|-----------|---------------|-------|-------|---------|
| | | 1D | 1M | YTD | 1Y |
| JCI Index | 6,038.32 | -0.23 | -5.00 | 0.99 | 31.96 |
| LQ45 Index | 902.56 | -0.07 | -5.76 | -3.46 | 32.18 |
| Indonesia Sharia Index | 177.84 | -0.20 | -3.50 | 0.20 | 30.36 |
| IDX SMC Likuid | 334.61 | 0.53 | -5.91 | -0.93 | 64.62 |
| BINDO Index | 292.12 | 0.14 | 2.07 | -0.87 | 15.08 |
| FTSE Shariah Asia Pacific ex Japan Index | 4,239.08 | 0.00 | 3.83 | 5.78 | 60.94 |
| IDX 80 Index | 129.94 | 0.07 | -5.64 | -3.68 | 35.56 |
| FTSE Shariah All World Index | 3,261.13 | -0.84 | 4.30 | 6.85 | 49.54 |
| Shanghai SE Composite Index | 3,472.94 | -0.13 | 2.01 | 0.00 | 21.75 |
| S&P 500 Index | 4,134.94 | -0.68 | 5.67 | 10.09 | 46.46 |
| MSCI Asia Pacific Index | 207.92 | -0.58 | -0.27 | 4.00 | 44.29 |
| USD/IDR | 14,498.00 | 0.34 | -0.62 | -3.19 | 5.94 |
| Crude Oil | 62.44 | -1.48 | 1.66 | 28.69 | -265.93 |

| Produk Reksa Dana Manulife | NAB Terakhir | Kinerja (%) | | | |
|--|--------------|-------------|-------|-------|-------|
| | | 1D | 1M | YTD | 1Y |
| Manulife Dana Saham-Kelas A | 10,796.60 | 0.26 | -4.98 | -2.90 | 39.19 |
| Manulife Syariah Sektoral Amanah-Kelas A | 3,487.75 | 0.11 | -4.25 | -3.05 | 37.58 |
| Manulife Saham Andalan | 2,108.25 | 0.55 | -0.99 | 5.22 | 63.44 |
| Manulife Institutional Equity Fund | 1,554.15 | 0.52 | 0.26 | 10.33 | 74.66 |
| Manulife Saham Syariah Global Dividen Dolar AS-Kelas A1* | 1,151.3 | -0.29 | 3.81 | 7.22 | 35.19 |
| Manulife Saham SMC Plus | 742.19 | 0.85 | -5.59 | -1.34 | 61.50 |
| Manulife Greater Indonesia Fund (USD) | 1,162.1 | 0.73 | -2.62 | 2.08 | 74.65 |
| Manulife Saham Syariah Asia Pasifik Dollar AS (USD) | 1,577.9 | 0.06 | 2.19 | 5.06 | 46.73 |
| Manulife Saham Syariah Golden Dollar AS Kelas A1 (USD) | 1,040.9 | -0.42 | 0.38 | -0.54 | N/A |
| Manulife Dana Campuran II | 2,720.57 | 0.23 | -1.63 | -0.54 | 20.14 |
| Manulife Dana Tumbuh Berimbang | 1,963.08 | 0.19 | -2.36 | -1.44 | 19.45 |
| Manulife Pendapatan Bulanan II | 1,158.13 | 0.04 | 0.88 | 0.10 | 8.42 |
| Manulife Syariah Sukuk Indonesia | 1,094.96 | 0.00 | 0.71 | 0.40 | 7.90 |
| Manulife Obligasi Unggulan-Kelas A | 3,007.02 | 0.06 | 1.18 | 0.86 | 9.92 |
| Manulife Obligasi Negara Indonesia II-Kelas A | 2,576.84 | 0.16 | 2.23 | -2.04 | 12.77 |
| Manulife Dana Tetap Pemerintah | 2,599.97 | 0.14 | 1.87 | -2.54 | 13.57 |
| Manulife USD Fixed Income Fund (USD) | 1,224.8 | 0.01 | 0.67 | -0.75 | 4.21 |
| Manulife Dana Kas II | 1,584.36 | 0.01 | 0.29 | 1.08 | 4.61 |
| Manulife Dana Kas Syariah | 1,143.24 | 0.01 | 0.26 | 0.92 | 4.37 |

*Menggunakan data penutupan tanggal 19 April 2021

Catatan: Penulisan angka pada publikasi ini menggunakan format Bahasa Inggris. Sumber: Bloomberg.