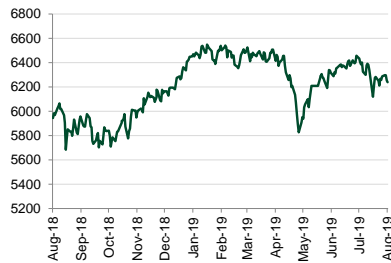


Investment Daily Bread

23-08-2019

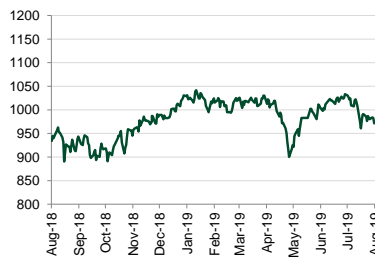
IHSG (YoY)

1D -0.22%



LQ45 (YoY)

1D +0.09%



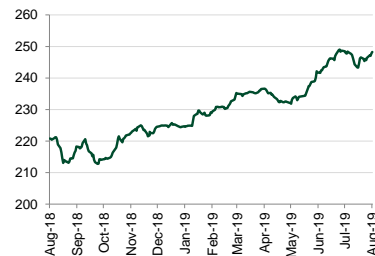
USD/IDR (YoY)

1D +0.04%



BINDO Index (YoY)

1D +0.18%



Indikator Utama	Terakhir	Perubahan (%)			
		1D	1M	YTD	1Y
JCI Index	6,239.25	-0.22	-3.02	0.72	4.96
LQ45 Index	972.38	0.09	-5.62	-1.05	4.07
Indonesia Sharia Index	187.36	-0.28	-0.37	1.83	5.98
IDX SMC Likuid	315.01	-0.61	-4.93	6.40	3.78
BINDO Index	248.26	0.18	-0.08	10.38	12.42
FTSE Shariah Asia Pacific ex Japan Index	2,810.79	-0.66	-7.19	1.05	-9.35
IDX 80 Index	138.29	-0.09	-5.03	N/A	N/A
Hang Seng Index	26,048.72	-0.84	-8.19	0.79	-6.73
Shanghai SE Composite Index	2,883.44	0.11	-0.12	15.62	6.22
S&P 500 Index	2,922.95	-0.05	-2.08	16.60	2.14
MSCI Asia Pacific Index	151.81	-0.41	-5.20	3.48	-7.47
USD/IDR	14,239.00	0.04	-2.12	1.05	2.30
Crude Oil	55.35	-0.59	-1.55	21.89	-18.44

Produk Reksa Dana Manulife	NAB Terakhir	Kinerja (%)			
		1D	1M	YTD	1Y
Manulife Dana Saham	11,651.57	-0.24	-5.26	-1.55	-2.59
Manulife Syariah Sektorial Amanah	3,726.25	-0.30	-0.67	4.45	3.33
Manulife Saham Andalan	1,970.60	-0.57	-3.30	2.37	2.26
Manulife Institutional Equity Fund	1,362.78	-0.55	-3.55	3.03	3.27
Manulife Saham Strategi Unggulan	958.34	0.73	-0.99	4.06	4.36
Manulife Saham SMC Plus	740.24	-0.60	-4.75	3.40	-1.12
Manulife Greater Indonesia Fund (USD)	1.0960	-0.38	-5.16	4.37	4.54
Manulife Saham Syariah Asia Pasifik Dollar AS (USD)	1.1706	-0.51	-5.95	5.05	-6.36
Manulife Dana Campuran II	2,714.86	-0.02	-1.87	4.07	4.30
Manulife Dana Tumbuh Berimbang	2,042.51	-0.12	-2.69	5.48	5.26
Manulife Pendapatan Bulanan II	1,123.26	0.13	-0.13	5.81	6.80
Manulife Syariah Sukuk Indonesia	1,074.17	0.14	0.15	6.56	8.35
Manulife Obligasi Unggulan	2,830.97	0.60	0.35	8.72	10.05
Manulife Obligasi Negara Indonesia II	2,235.77	0.36	0.09	10.10	11.61
Manulife Dana Tetap Pemerintah	2,236.75	0.39	0.35	10.05	10.81
Manulife USD Fixed Income Fund (USD)	1.1817	0.03	0.52	4.48	4.47
Manulife Dana Kas II	1,459.28	0.02	0.57	4.29	5.97
Manulife Dana Kas Syariah	1,058.17	0.02	0.62	4.00	N/A

Catatan: Penulisan angka pada publikasi ini menggunakan format Bahasa Inggris. Sumber: Bloomberg.

Global- Bursa saham Amerika Serikat bergerak fluktuatif menjelang pidato Jerome Powell pada simposium tahunan bank sentral di Jackson Hole, menjelang akhir perdagangan bursa saham AS melemah setelah imbal hasil UST antara 2 & 10 tahun secara singkat kembali mengalami inversi, S&P 500 turun tipis 0.05%. Sementara itu pejabat The Fed dari Philadelphia dan Kansas mengatakan bahwa ekonomi AS tidak memerlukan pemotongan suku bunga lagi, sehingga meningkatkan ketidakpastian terkait outlook suku bunga Fed ke depannya. Data ekonomi yang dirilis adalah Markit US Manufacturing PMI (Aug P) turun ke level 49.9 sementara Markit US Services PMI (Aug P) turun ke level 50.9.

Asia- Di tengah minimnya katalis bursa saham Asia Pasifik terkoreksi 0.41%.

Indonesia- Bank Indonesia memangkas suku bunga untuk kedua kalinya di tahun ini, sebesar 25 basis poin menjadi 5.50%. Keputusan BI untuk memangkas suku bunga belum mampu mendorong penguatan pasar saham, IHSG turun di hari ketiga, melemah 0.22% ke level 6,239.25 sementara BINDO menguat di hari kedua, naik 0.18%. Imbal hasil obligasi pemerintah tenor 10 tahun turun ke level 7.25%. Investor asing di pasar saham membukukan penjualan bersih senilai IDR334.62 miliar.

PENGUNGKAPAN DAN SANGGAHAN

INVESTASI MELALUI REKSA DANA MENGANDUNG RISIKO. CALON INVESTOR WAJIB MEMBACA DAN MEMAHAMI PROSPEKTUS SEBELUM MEMUTUSKAN UNTUK BERINVESTASI MELALUI REKSA DANA. KINERJA MASA LALU TIDAK MENCERMINKAN KINERJA MASA DATANG.

Dokumen ini disusun berdasarkan informasi dari sumber yang dapat dipercaya oleh PT Manulife Aset Manajemen Indonesia. PT Manulife Aset Manajemen Indonesia tidak menjamin keakuratan, kecukupan, atau kelengkapan informasi dan materi yang diberikan. Meskipun dokumen ini telah dipersiapkan dengan seksama, PT Manulife Aset Manajemen Indonesia tidak bertanggung jawab atas segala konsekuensi hukum dan keuangan yang timbul, baik terhadap atau diderita oleh orang atau pihak apapun dan dengan cara apapun yang dianggap sebagai akibat dari tindakan yang dilakukan atas dasar keseluruhan atau sebagian dari dokumen ini.

Reksa Dana Manulife adalah reksa dana domestik yang ditawarkan dan dikelola oleh PT Manulife Aset Manajemen Indonesia. Penawaran reksa dana tidak didaftarkan sesuai dengan hukum dan peraturan lainnya selain yang berlaku di Indonesia. Investasi pada reksa dana bukan merupakan deposito maupun investasi yang dijamin atau diasuransikan oleh PT Manulife Aset Manajemen Indonesia atau afiliasinya, dan tidak terbebas dari risiko investasi, termasuk di dalamnya kemungkinan berkurangnya nilai awal investasi. Nilai unit penyertaan reksa dana serta hasil investasinya dapat naik atau turun. Kinerja masa lalu tidak mencerminkan kinerja masa datang, dan semua perkiraan yang dibuat hanya sebagai indikasi masa datang, bukan merupakan kinerja sebenarnya dari reksa dana. PT Manulife Aset Manajemen Indonesia adalah perusahaan Manajer Investasi dengan izin dari Bapepam No. Kep-07/PM/MI/1997 tertanggal 21 Agustus 1997.

PT Manulife Aset Manajemen Indonesia adalah bagian dari Manulife Investment Management. Informasi selengkapnya mengenai Manulife Investment Management dapat ditemukan di www.manulifeam.com. Manulife Investment Management, Manulife, dan desain logo Manulife adalah merk terdaftar dari Manufacturers Life Insurance Company dan digunakan oleh Manulife dan afiliasinya.