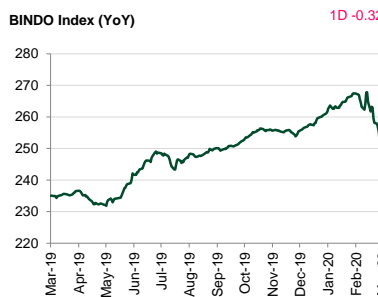
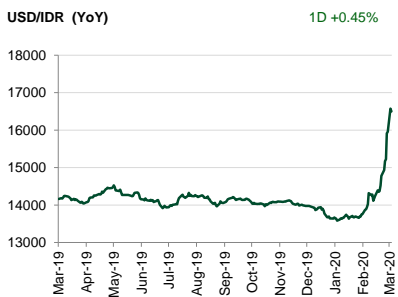
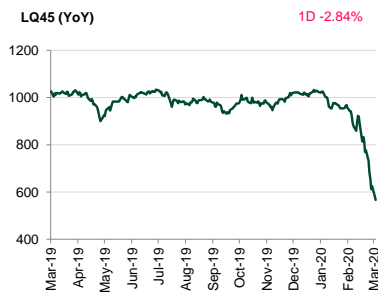
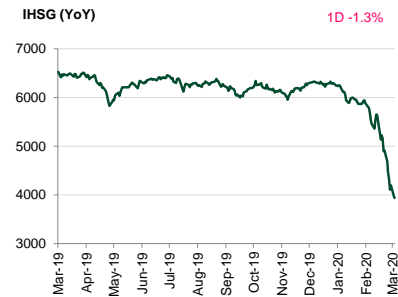


Investment Daily Bread

26-03-2020



Global- Indeks S&P 500 naik lebih dari 10% dalam dua hari seiring dengan kabar positif tercapainya kesepakatan antara pemerintah & kongres AS tentang paket stimulus USD2 triliun untuk menyelamatkan ekonomi di tengah wabah virus Corona. Paket stimulus yang diajukan akan meliputi dana tunai bagi warga AS, program pinjaman bagi usaha kecil, bantuan pada perusahaan yang terdampak, pengangguhan pajak & perpanjangan asuransi pengangguran. Imbal hasil UST 10 tahun turun ke level 0.80%. Markit US Manufacturing PMI (Mar P) lebih tinggi dari estimasi sebesar 49.2, namun Markit US Services PMI (Mar P) lebih rendah dibandingkan estimasi sebesar 39.1.

Asia- Sejalan dengan penguatan bursa saham global, pasar saham Asia Pasifik naik 10.65% dalam dua hari.

Indonesia- Pada perdagangan hari Selasa, IHSG ditutup turun 1.30%, BINDO turun 0.32%, sementara nilai tukar Rupiah menguat 0.45% terhadap dolar AS. Investor asing di pasar saham membukukan penjualan bersih senilai IDR645.15 miliar. Imbal hasil obligasi pemerintah tenor 10 tahun naik ke level 8.37%.

Indikator Utama	Terakhir	Perubahan (%)			
		1D	1M	YTD	1Y
JCI Index*	3,937.63	-1.30	-32.19	-37.49	-39.66
LQ45 Index*	566.83	-2.84	-39.80	-44.13	-44.75
Indonesia Sharia Index*	115.95	-1.54	-30.77	-38.24	-39.86
IDX SMC Likuid*	157.11	-0.08	-42.41	-50.69	-52.79
BINDO Index*	246.22	-0.32	-7.82	-4.17	4.74
FTSE Syariah Asia Pacific ex Japan Index	2,391.42	4.86	-21.21	-25.34	-21.07
IDX 80 Index*	78.72	-2.68	-40.17	-44.97	-46.07
FTSE Syariah All World Index	1,953.37	2.74	-20.63	-25.13	-16.29
Shanghai SE Composite Index	2,781.59	2.17	-7.68	-8.80	-8.59
S&P 500 Index	2,475.56	1.15	-20.86	-23.38	-11.54
MSCI Asia Pacific Index	134.49	5.58	-17.38	-21.19	-15.01
USD/IDR*	16,500.00	0.45	-18.94	-18.49	-16.50
Crude Oil	24.49	2.00	-50.92	-59.89	-58.36

Produk Reksa Dana Manulife	NAB Terakhir	Kinerja (%)			
		1D	1M	YTD	1Y
Manulife Dana Saham*	6,427.07	-2.39	-39.14	-44.46	-47.45
Manulife Syariah Sektoral Amanah*	2,072.95	-1.35	-35.60	-43.39	-45.50
Manulife Saham Andalan*	1,063.45	-1.25	-37.93	-44.37	-48.45
Manulife Institutional Equity Fund*	731.08	-1.30	-38.97	-45.01	-48.44
Manulife Saham Syariah Global Dividen Dolar AS**	0.6872	-3.50	-32.40	-33.24	N/A
Manulife Saham SMC Plus*	355.73	0.11	-42.15	-50.77	-54.92
Manulife Greater Indonesia Fund (USD)*	0.5146	-0.71	-47.77	-52.50	-55.40
Manulife Saham Syariah Asia Pasifik Dollar AS (USD)*	0.9339	6.25	-24.72	-28.95	-25.71
Manulife Dana Campuran II*	2,073.28	-1.19	-20.91	-23.66	-23.32
Manulife Dana Tumbuh Berimbang*	1,469.91	-1.10	-23.23	-26.94	-28.43
Manulife Pendapatan Bulanan II*	1,107.77	-0.49	-3.35	-1.03	4.03
Manulife Syariah Sukuk Indonesia*	1,068.44	-0.41	-3.71	-1.09	4.98
Manulife Obligasi Unggulan-Kelas A*	2,817.25	-0.24	-3.86	-1.14	4.49
Manulife Obligasi Negara Indonesia II*	2,223.46	-0.44	-7.27	-3.30	4.65
Manulife Dana Tetap Pemerintah*	2,208.70	-0.11	-7.61	-4.00	4.53
Manulife USD Fixed Income Fund (USD)*	1,142.5	0.01	-4.97	-4.26	-1.24
Manulife Dana Kas II*	1,508.88	0.01	0.31	1.26	6.22
Manulife Dana Kas Syariah*	1,092.05	0.01	0.32	1.15	5.90

PENGUNGKAPAN DAN SANGGAHAN

INVESTASI MELALUI REKSA DANA MENGANDUNG RISIKO. CALON INVESTOR WAJIB MEMBACA DAN MEMAHAMI PROSPEKTUS SEBELUM MEMUTUSKAN UNTUK BERINVESTASI MELALUI REKSA DANA. KINERJA MASA LALU TIDAK MENCERMINKAN KINERJA MASA DATANG.

Dokumen ini disusun berdasarkan informasi dari sumber yang dapat dipercaya oleh PT Manulife Aset Manajemen Indonesia. PT Manulife Aset Manajemen Indonesia tidak menjamin keakuratan, kelengkapan, atau kelengkapan informasi dan materi yang diberikan. Meskipun dokumen ini telah dipersiapkan dengan seksama, PT Manulife Aset Manajemen Indonesia tidak bertanggung jawab atas segala konsekuensi hukum dan keuangan yang timbul, baik terhadap atau diderita oleh orang atau pihak apapun dan dengan cara apapun yang dianggap sebagai akibat dari tindakan yang dilakukan atas dasar keseluruhan atau sebagian dari dokumen ini.

Reksa Dana Manulife adalah reksa dana domestik yang ditawarkan dan dikelola oleh PT Manulife Aset Manajemen Indonesia. Penawaran reksa dana tidak didaftarkan sesuai dengan hukum dan peraturan lainnya selain yang berlaku di Indonesia. Investasi pada reksa dana bukan merupakan deposito maupun investasi yang dijamin atau diasuransikan oleh PT Manulife Aset Manajemen Indonesia atau afiliasinya, dan tidak terbebas dari risiko investasi, termasuk di dalamnya kemungkinan berkurangnya nilai awal investasi. Nilai unit penyertaan reksa dana serta hasil investasinya dapat naik atau turun. Kinerja masa lalu tidak mencerminkan kinerja masa datang, dan semua perkiraan yang dibuat hanya sebagai indikasi masa datang, bukan merupakan kinerja sebenarnya dari reksa dana. PT Manulife Aset Manajemen Indonesia adalah perusahaan Manajer Investasi dengan izin dari Bapepam No. Kep-07/PM/MI/1997 tertanggal 21 Agustus 1997.

Seluruh informasi terkini mengenai PT Manulife Aset Manajemen Indonesia serta produk-produk dan layanannya dapat diakses di www.reksadana-manulife.com. PT Manulife Aset Manajemen Indonesia adalah bagian dari Manulife Investment Management. Informasi selengkapnya mengenai Manulife Investment Management dapat ditemukan di www.manulifeinvestmentmgt.com. Manulife Investment Management, Manulife, dan desain logo Manulife adalah merk terdaftar dari Manufacturers Life Insurance Company dan digunakan oleh Manulife dan afiliasinya.

* Menggunakan data penutupan tanggal 24 Maret 2020
 ** Menggunakan data penutupan tanggal 23 Maret 2020
 Catatan: Penulisan angka pada publikasi ini menggunakan format Bahasa Inggris. Sumber: Bloomberg.