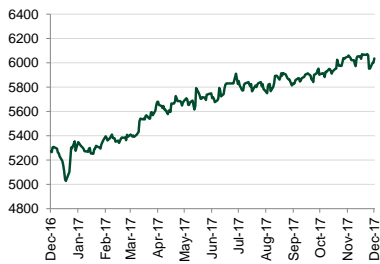


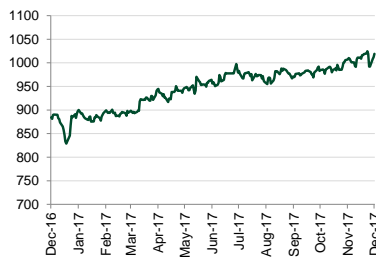
IHSG (YoY)

1D +0.58%



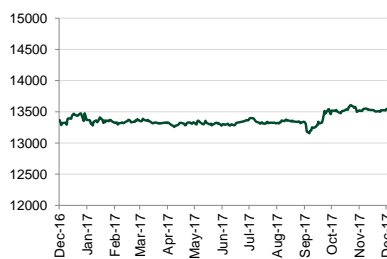
LQ45 (YoY)

1D +0.7%



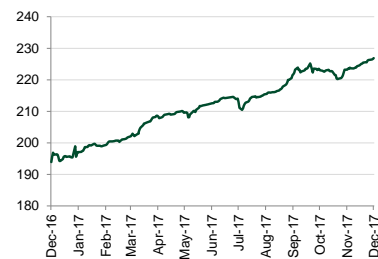
USD/IDR (YoY)

1D -0.2%



BINDO Index (YoY)

1D +0.12%



Global - Pasar saham Amerika Serikat berakhir sedikit lebih rendah setelah penurunan yang terjadi pada saham energi diimbangi oleh kenaikan pada saham teknologi, S&P 500 turun 0.01%. Pertumbuhan pekerjaan melambat di bulan November, dimana ADP Employment Change bertambah 190 ribu pekerjaan, lebih rendah dibandingkan bulan sebelumnya 235 ribu. Sementara itu harga minyak dunia mengalami penurunan hampir 3% dipicu laporan kenaikan tajam stok bahan bakar AS yang mengindikasikan permintaan yang kemungkinan melambat ke depannya.

Asia - Bursa saham Asia Pasifik melemah disebabkan penurunan pada saham – saham pertambangan menyusul anjloknya harga tembaga, MSCI Asia Pacific melemah 1.26%. Data ekonomi yang dirilis adalah Reserve Bank of India Repurchase Rate bertahan di level 6.0%.

Indonesia - IHSG menguat selama tiga hari berturut – turut, naik 0.58% ke level 6,035.51 sementara pasar obligasi naik 0.12% ke level 226.89. Investor asing di pasar saham membukukan penjualan bersih senilai IDR452.44 miliar. Imbal hasil obligasi pemerintah tenor 10 tahun bertahan di level 6.52%.

Indikator Utama	Terakhir	Perubahan (%)			
		1D	1M	YTD	1Y
JCI Index	6,035.51	0.58	-0.25	13.95	14.46
LQ45 Index	1,019.23	0.70	1.19	15.22	15.26
Indonesia Sharia Index	180.00	0.38	-3.61	4.61	3.51
FTSE Indonesia Mid Small Cap Index	5,939.43	0.61	-6.66	-5.72	-7.65
BINDO Index	226.89	0.12	1.65	16.11	16.99
FTSE Shariah Asia Pacific ex Japan Index	3,135.52	-1.91	-3.39	29.86	27.98
Nikkei 225	22,177.04	-1.97	-1.65	16.02	20.79
Hang Seng Index	28,224.80	-2.14	-1.30	28.29	24.47
Shanghai SE Composite Index	3,293.97	-0.29	-2.78	6.13	2.95
S&P 500 Index	2,629.27	-0.01	1.47	17.44	18.85
MSCI Asia Pacific Index	167.30	-1.26	-1.58	23.89	23.07
USD/IDR	13,546.00	-0.20	-0.16	-0.54	-1.32
Crude Oil	55.96	-2.88	-2.42	4.17	9.88

Produk Reksa Dana Manulife	NAB	Kinerja (%)			
		Terakhir	1D	1M	YTD
Manulife Dana Saham	12,584.22	0.38	0.04	10.07	10.51
Manulife Syariah Sektoral Amanah	3,713.51	0.14	-4.67	-2.33	-4.50
Manulife Saham Andalan	1,948.54	0.27	-1.52	4.61	3.96
Manulife Institutional Equity Fund	1,311.30	0.36	-1.90	7.70	7.08
Manulife Saham Strategi Unggulan	938.30	0.47	-2.56	3.29	2.20
Manulife Saham SMC Plus	747.60	0.20	-6.24	-5.79	-8.71
Manulife Greater Indonesia Fund (USD)	1,129.9	0.24	-1.49	4.18	2.99
Manulife Saham Syariah Asia Pasifik Dollar AS (USD)	1,282.2	-1.68	-2.73	20.80	18.71
Manulife Dana Stabil Berimbang	1,920.17	0.07	2.04	8.19	8.84
Manulife Dana Campuran II	2,801.44	0.10	-0.01	8.80	9.46
Manulife Dana Tumbuh Berimbang	2,075.50	0.00	-0.39	4.31	4.64
Manulife USD Aggressive Balance (USD)	1,007.1	0.34	-0.91	6.38	6.72
Manulife Pendapatan Bulanan II	1,121.02	0.04	0.58	7.72	8.27
Manulife Syariah Sukuk Indonesia	1,043.74	0.04	0.55	0.00	0.00
Manulife Obligasi Unggulan	2,576.52	-0.46	0.78	14.12	15.07
Manulife Obligasi Negara Indonesia II	2,056.96	0.07	1.21	14.04	15.22
Manulife Dana Tetap Pemerintah	2,079.34	0.06	1.22	13.80	14.66
Manulife USD Fixed Income Fund (USD)	1,168.8	0.08	-0.16	4.19	4.53
Manulife Dana Kas II	1,336.11	0.01	0.39	4.89	5.25

PENGUNGKAPAN DAN SANGGAHAN

INVESTASI MELALUI REKSA DANA MENGANDUNG RISIKO. CALON INVESTOR WAJIB MEMBACA DAN MEMAHAMI PROSPEKTUS SEBELUM MEMUTUSKAN UNTUK BERINVESTASI MELALUI REKSA DANA. KINERJA MASA LALU TIDAK MENCERMINKAN KINERJA MASA DATANG.

Dokumen ini disusun berdasarkan informasi dari sumber yang dapat dipercaya oleh PT Manulife Aset Manajemen Indonesia. PT Manulife Aset Manajemen Indonesia tidak menjamin keakuratan, kecukupan, atau kelengkapan informasi dan materi yang diberikan. Meskipun dokumen ini telah dipersiapkan dengan seksama, PT Manulife Aset Manajemen Indonesia tidak bertanggung jawab atas segala konsekuensi hukum dan keuangan yang timbul, baik terhadap atau diderita oleh orang atau pihak apapun dan dengan cara apapun yang dianggap sebagai akibat dari tindakan yang dilakukan atas dasar keseluruhan atau sebagian dari dokumen ini.

Reksa Dana Manulife adalah reksa dana domestik yang ditawarkan dan dikelola oleh PT Manulife Aset Manajemen Indonesia. Penawaran reksa dana tidak didaftarkan sesuai dengan hukum dan peraturan lainnya selain yang berlaku di Indonesia. Investasi pada reksa dana bukan merupakan deposito maupun investasi yang dijamin atau diasuransikan oleh PT Manulife Aset Manajemen Indonesia atau afiliasinya, dan tidak terbebas dari risiko investasi, termasuk di dalamnya kemungkinan berkurangnya nilai awal investasi. Nilai unit penyertaan reksa dana serta hasil investasinya dapat naik atau turun. Kinerja masa lalu tidak mencerminkan kinerja masa datang, dan semua perkiraan yang dibuat hanya sebagai indikasi masa datang, bukan merupakan kinerja sebenarnya dari reksa dana. PT Manulife Aset Manajemen Indonesia adalah perusahaan Manajer Investasi dengan izin dari Bapepam No. Kep-07/PM/1997 tertanggal 21 Agustus 1997.

PT Manulife Aset Manajemen Indonesia adalah bagian dari Manulife Asset Management. Informasi selengkapnya mengenai Manulife Asset Management dapat ditemukan di www.manulifeam.com. Manulife Asset Management, Manulife, dan desain logo Manulife adalah merk terdaftar dari Manufacturers Life Insurance Company dan digunakan oleh Manulife dan afiliasinya.